



BLACKFOREST WOODFLOORS



PARKETTBERATER



- 3 EDITORIAL
- 4-5 ECHTHOLZPARKETT AUS DEUTSCHLAND
- 6-7 HANDMADE
- 8-9 NACHHALTIGKEIT. ANDERE SAGEN'S, WIR TUN'S
- 10-13 PRODUKTÜBERSICHT – TECHNISCHER AUFBAU – FORMATE
- 14-61 ECHTHOLZ-PARKETT
 - 14-17 Kaiserwald-Diele
 - 18-21 Savo
 - 22-25 Karelia Landhausdiele
 - 26-27 Amadeus
 - 28-29 Amadeus SL | XL | XXL
 - 30-31 Amadeus französisch Fischgrat
 - 32-35 Maxi-Line
 - 36-39 County-Line
 - 40-43 Art-Line
 - 44-47 Eco-Line
 - 48-51 Loft-Line
 - 52-55 Top-Line
 - 56-59 Duo-Line
 - 60-61 Amadeus Massivholzdielen
 - 62-63 Hochkantlamellen
- 64-88 PARKETTBERATER
 - 64-65 Übersicht
 - 66-67 Holzarten
 - 68-79 Oberflächen
 - 80-81 Einfache Pflege
 - 82-83 Wohngesundheit
 - 84-85 Vollflächige Verklebung
 - 86-87 Raumklima & Fußbodenheizung
 - 88-89 Handwerkliche Verlegung
 - 90-91 Qualität & Garantie
 - 92-93 Perspektive Deutschland



Liebe Kunden,

Ende 2019 haben wir, die Schwesterfirmen jaso und Trumpf, eine neue Dachmarke für unser nachhaltig produziertem Echtholzparkett geschaffen: Blackforest Woodfloors. Sie steht für das, was wir schon lange praktizieren: unser Parkett ist 100% aus Echtholz. Es kommt größtenteils aus dem Schwarzwald und der Region. Wir stellen es in vierter Generation nahezu CO₂-neutral und lokal her. Wir schaffen regionale Arbeitsplätze und wir tun darüber hinaus etwas für den Klima- und Umweltschutz. Dafür stehen wir. Denn wir wollen, dass mit unserem Parkett die Welt ein Stück besser wird und gehen mit gutem Beispiel voran, dass man in Deutschland beste Qualität produzieren kann, von der alle etwas haben. Das macht Blackforest Woodfloors einzigartig.



Michael Schmid
Geschäftsführer jaso



Jochen Schmid
Geschäftsführer Trumpf



ECHTHOLZPARKETT AUS DEUTSCHLAND

Bevor Sie in die Tiefen der Parkettwelt eintauchen, möchten wir Sie beglückwünschen. Zuerst gratulieren wir Ihnen zur richtigen Entscheidung für einen Parkettboden aus echtem Holz. Heute ist es nicht mehr selbstverständlich, dass ein „Holzboden“ auch wirklich durch und durch aus Holz ist. Viele „Parkettböden“ oder „Designböden“ werden oftmals mit modernen Mitteln bestenfalls auf Holzwerkstoffen oder gar auf Kunststoffen reproduziert und kopiert. Enthalten also PVC oder andere auf Rohölbasis hergestellte Materialien.

Eine Entscheidung für Echtholzparkett ist daher nicht nur eine Entscheidung für ein hochwertiges, langlebiges Produkt aus nachwachsendem Rohstoff, sondern immer auch eine Entscheidung für Ihre Gesundheit und für ein gutes Raumklima in Ihrem Eigenheim. Denn nur Echtholzparkett bewirkt einen emissionsarmen Ausgleich bei klimatischen Veränderungen und sorgt damit aktiv für Ihr Wohlbefinden.

Unsere Parketthölzer stammen zum größten Teil aus dem Schwarzwald, aus nachhaltig bewirtschafteten Wäldern (PEFC und FSC) und sind



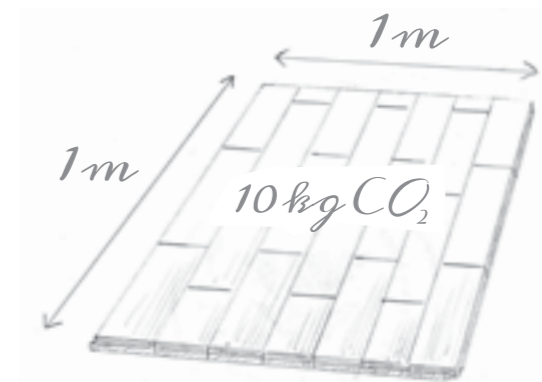
frei von chemischen Holzschutzmitteln. Feinstes Laub- und Fichtenholz aus der Region bildet die Basis unserer Produkte. Und wenn Sie den gesamten Lebenszyklus betrachten, wird unser Echtholzboden nach vielen, vielen Jahren und mehrmaligem Renovieren am Ende wieder recycelt und wird nicht zu „Sondermüll“, wie so mancher Designboden.



Wir setzen auf das Naturprodukt Holz und sind Mitglied bei RealWood.



Holz ist genial. Wenn Sie sich für einen Holzboden entscheiden, werden Sie zum #KLIMAHelden. Denn 1 Quadratmeter Parkett speichert ca. 10 kg CO₂. Das macht bei 100 Quadratmetern schon 1 Tonne. Denn Bäume leben nicht ewig lange. Die Nutzung des Holzes ist extrem wichtig für die Umwelt. Würden die Bäume im Wald verrotten oder verbrannt werden, würde dabei schädliches CO₂ freigesetzt. Durch Nutzung des Holzes als Parkett und auch durch die nochmalige Renovierung wird somit das schädliche CO₂ gebunden und dem Klimawandel entgegengewirkt!



HANDMADE IN GERMANY

HANDMADE

Wussten Sie, dass unser Parkett durch 45 Paar Hände geht, bevor sie auf ihm wohnen? Von der Handverlesung des Holzes und der Feuchtemessung beim Eingangsmaterial und nach der Trocknung, über die Sortierung der Deckschichten, dem Spachteln von Ästen, der Oberflächenbearbeitung und diversen Qualitätsprüfungen bis hin zur handwerklichen Verlegung durch den Parkettleger. Schauen Sie sich das in unserem Video an: www.bit.ly/BFWF_handmade



45 Paar qualifizierte und erfahrene Hände, die sicherstellen, dass Sie eine erstklassige Ware bekommen. Das ist aktuell einzigartig. Und darauf sind wir stolz. Denn dieses Wissen haben wir in über 100 Jahren Familienbetrieb aufgebaut. Natürlich fertigen unsere Mitarbeiter im Schwarzwald auch mithilfe innovativer Präzisionstechnik. Aber die Maschine ersetzt den Menschen in der hochwertigen Parkettherstellung eben nicht. Sie wollen unser Werk besichtigen? Kein Problem. Melden Sie sich über die Webseite an. www.blackforest-woodfloors.com/werksbesuch/

VIRTUELLER WERKS BESUCH

Virtueller Werksbesuch und andere interessante Einblicke auf Youtube: <https://www.youtube.com/user/JASOParkett>



FACHVERLEGER

Unser Parkett wird ausschließlich über qualifizierte Fachverleger angeboten. Weil wir überzeugt sind, dass die Entscheidung für den richtigen Holzboden eine gute Beratung und eine umfassende Musterausstellung vor Ort braucht. Und weil unser Parkett durch einen Profi verlegt werden muss. Den Fachverleger in Ihrer Nähe finden Sie hier:

www.jaso.de/Ausstellungen/



KOSTENLOSER MUSTERSERVICE

Wir senden Ihnen kostenfrei Parkettmuster zu. Einfach online anfordern: www.blackforest-woodfloors.com/muster/



WIR PRODUZIEREN NICHT AUF LAGER, SONDERN DIREKT NACH BESTELLUNG. LIEFERZEIT CA. 2-4 WOCHEN.



NACHHALTIGKEIT – ANDERE SAGEN'S, WIR TUN'S

CO₂ NEUTRALE PRODUKTION

25% der Elektrizität und 100% der Wärme erzeugen wir selbst regenerativ – eine nahezu CO₂-neutrale Produktion. Solarenergie und die Verbrennung von Sägerestspänen sorgen für warme Produktionshallen und betreiben unsere Trockenkammer, in der das Holz schonend getrocknet wird. So sparen wir ca. 1.000 Tonnen CO₂ pro Jahr. Aus dem Spänerest werden Pellets. Die Hackschnitzel finden in der Holzwerkstoffindustrie Verwendung. Zudem achten wir auf kurze Wege zwischen Wald, Produktion, regionalen Handwerkern und unseren Kunden.



UMWELTFREUNDLICHE MATERIALIEN

Wir verbannen Plastik aus unserem Alltag. Verpackungen und Papiere sind aus recyceltem Papier, umweltfreundlich in der Region produziert. Auch Promotion-Material wird so umweltverträglich wie möglich produziert. Wir reduzieren das Papier in der Verwaltung und setzen so viele Recycling-Produkte wie möglich ein.



WIR LEBEN NACHHALTIGKEIT, SCHON SEIT VIELEN JAHREN.
KEIN GREENWASHING, SONDERN DURCH UND DURCH UMWELTFREUNDLICH.

JETZT DIE WELT EIN STÜCK BESSER MACHEN

MIT UNSEREM PARKETT TUN SIE ETWAS

Für jeden Parkettboden, den Sie bei jaso oder Trumpf kaufen, unterstützen wir OZEANKIND®, einen gemeinnützigen Verein aus Deutschland, der Müllsammelaktionen an heimischen und internationalen Stränden und Ufern durchführt. Und wir unterstützen die Initiative I PLANT A TREE, die Aufforstungsaktionen in ganz Deutschland realisiert.

FÜR WENIGER PLASTIKMÜLL IN GEWÄSSERN



OZEANKIND® wurde 2017 von zwei engagierten Umweltschützern – Marina und Michael – gegründet und führt seitdem Müllsammelaktionen, sogenannte Cleanups an Stränden und Ufern von Flüssen und Meeren in Deutschland und aller Welt durch. Vor allem Kinder sammeln diesen Müll



ein, aber auch Erwachsene finden sich als freiwillige Helfer ein. Mit unseren Spenden werden diese Aktionen mitfinanziert und die Meere und Flüsse plastikfreier. Weitere Informationen unter: www.ozeankind.de

AUFFORSTUNGSPROJEKTE IN DEUTSCHLAND



I PLANT A TREE ist ein gemeinnütziger Verein, der Aufforstungsprojekte in Deutschland durchführt. Aktuell hat die Organisation 353.615 Bäume gepflanzt und 20.435 Tonnen CO₂ gebunden (Stand 06/2020). Für jeden gekauften Parkettboden pflanzen wir hier ganz konkret Bäume. Weitere Informationen unter: www.iplantatree.org

DIE SUCHMASCHINE, DIE BÄUME PFLANZT

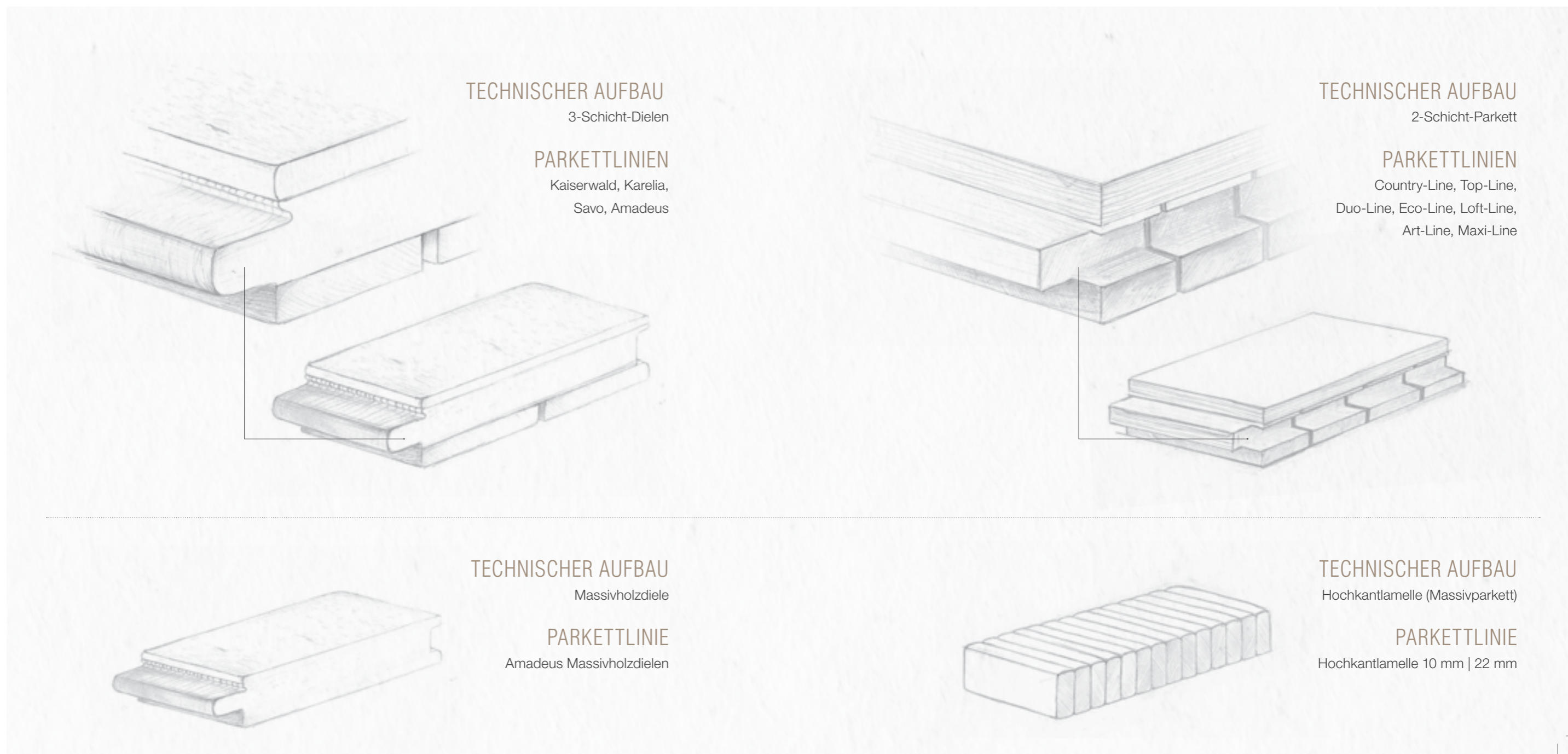


ECOSIA – wir nutzen sie schon lange, die Suchmaschine, die anders ist als alle anderen. Denn sie verwendet ihre Gewinne, um Bäume zu pflanzen. Nutzen auch Sie diese umweltfreundliche Alternative. Unsere Mitarbeiter sind begeistert. Weitere Informationen unter: www.ecosia.org





PRODUKTÜBERSICHT



TECHNISCHER AUFBAU
3-Schicht-Dielen

PARKETTLINIEN
Kaiserwald, Karelia,
Savo, Amadeus

TECHNISCHER AUFBAU
2-Schicht-Parkett

PARKETTLINIEN
Country-Line, Top-Line,
Duo-Line, Eco-Line, Loft-Line,
Art-Line, Maxi-Line

TECHNISCHER AUFBAU
Massivholzdielen


PARKETTLINIE
Amadeus Massivholzdielen

TECHNISCHER AUFBAU
Hochkantlamelle (Massivparkett)

PARKETTLINIE
Hochkantlamelle 10 mm | 22 mm

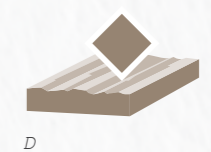
PRODUKTÜBERSICHT

KAISERWALD 01	TOP-LINE 920 11
AMADEUS SL 260 02	ART-LINE 700 12
AMADEUS XXL	AMADEUS 13
SAVO 03	FRANZÖSISCH FISCHGRAT
AMADEUS SL 220	TOP-LINE 540 14
AMADEUS XL	DUO-LINE 15
KARELIA LANDHAUSDIELE	DUO-LINE 16
KARELIA SPOTBODEN SPRING	FRANZÖSISCH FISCHGRAT
KARELIA TIME-KOLLEKTION	ART-LINE 420 17
KARELIA SCHIFFSBODENDIELE 04	KARELIA 18
KARELIA TWIN-PLANK 05	UNGARISCHER FISCHGRAT
AMADEUS MASSIVHOLZDIELE 06	HOCHKANTLAMELLE 19
MAXI-LINE 07	
COUNTRY-LINE 08	
LOFT-LINE 09	
ECO-LINE 10	



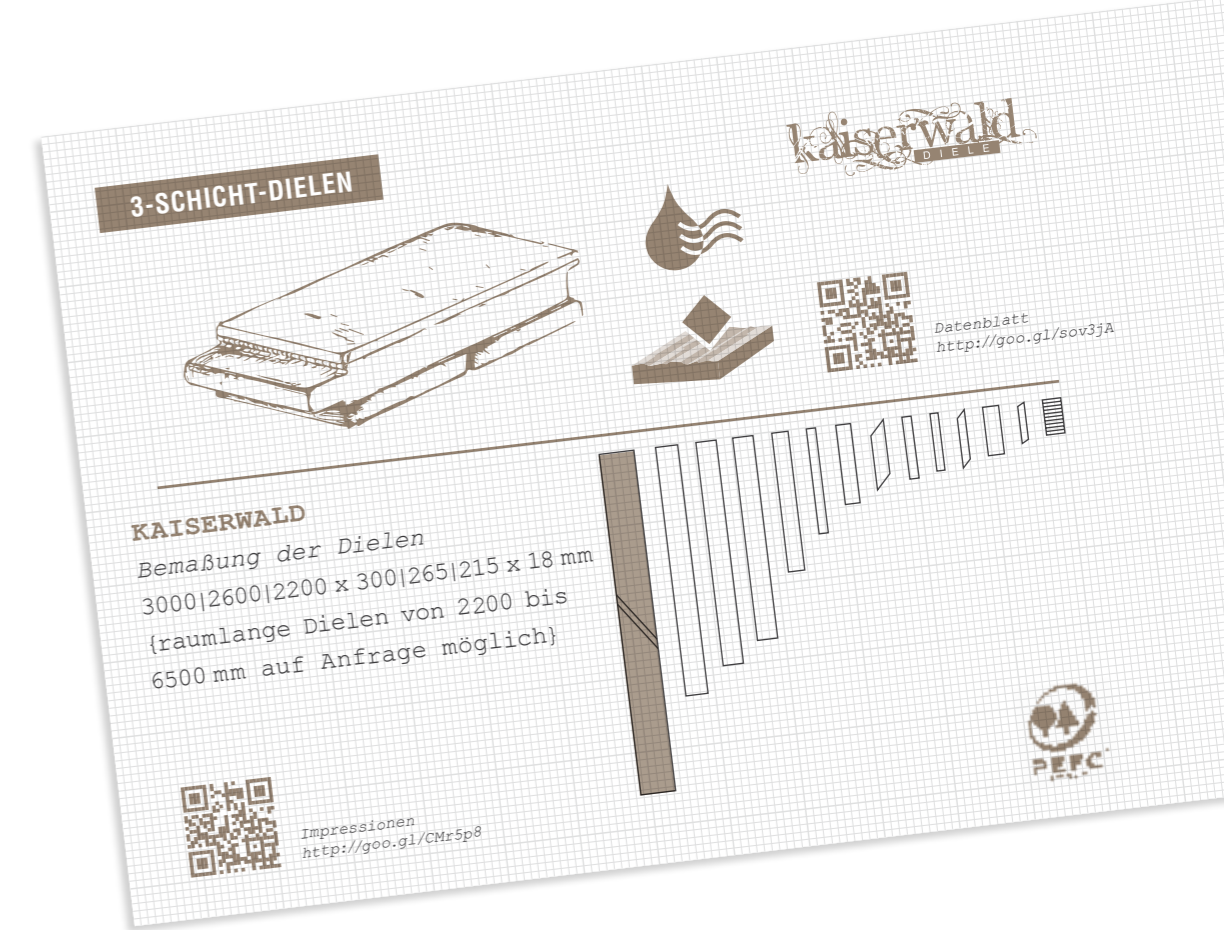
OBERFLÄCHEN

- versiegelt A
- oxydativ-geölt B
- Top edgeölt C
- wildstyle D





Kaiserwald 300 mm, Eiche Kabinett, oxydativ-geölt



KAISERWALD DIELE by jaso


Das Beste aus Kippenheim, angrenzend an den Kaiserwald: Auserlesene Stämme, mehr als 100 Jahre gewachsen, verwandeln Ihre Räume in etwas ganz Besonderes. Ob Zuhause oder im gehobenen Objekt mit großzügigen Räumen – die Kaiserwald Diele ist immer die erste Wahl. Nachhaltig gefällte, auserlesene Eichen aus westdeutschen Wäldern bilden die Basis. Durch einen speziellen Einschnitt und die neun Monate lange, sorgfältige Lufttrocknung ist das Holz bestens für Landhausdielen geeignet.

Länge und die außergewöhnliche Breite der Diele lässt jeden Raum optisch größer erscheinen – eben wahrhaft kaiserlich! Aus haptischen Gründen ist die Kaiserwald Diele nur in oxydativen Oberflächen erhältlich. Zur Auswahl stehen die vorgeölten Oberflächen natur, weiß, grau oder braun. Gebürstete Oberflächen betonen die Struktur der Eiche und den Charakter der Landhausdielen. So verbindet sich in Kaiserwald Natürlichkeit mit Luxus.

Die Diele Kaiserwald lebt von der Charakteristik und den Holzmerkmalen der Eiche. Durch ihre natürliche Maserung und Optik ist jede Diele ein individuelles Kunstwerk der Natur. Die enorme



Kaiserwald 300mm, Eiche Original, oxydativ-geölt



Eiche Klassik



Eiche



Eiche Antik

Erhältlich in drei Holzarten mit bis zu
zwei Sortierungen (Kabinett und Original) |
Gesamtstärke ca. 18 mm |
Deckschicht ca. 4,2 mm

Sie können zwischen vielen schönen Oberflächen wählen.
Weitere Informationen dazu finden Sie ab Seite 68.



Kaiserwaid 300mm, Eiche Original, Milk & Honey oxydativ-geölt


3000 | 2600 | 2200 mm

(raumlange Dielen von 2200 bis 6500 mm auf Anfrage möglich)





Savo, Eiche Superweiß, oxydativ geölt




SAVO by Trumpf

Echtholzdielen aus der Manufaktur: Im Savo Programm vereinigen sich die langjährige Erfahrung und das Know-how in der Kunst der Holzverarbeitung und der Parkettherstellung der beiden Unternehmen Trumpf und Karelia. Der Dielenboden Savo setzt neue Maßstäbe durch den hohen Qualitätsstandard und die bestechende Optik, die jeden Boden einzigartig macht. Die vielfältigen, hochwertigen Oberflächen stammen von Trumpf, seit über 45 Jahren Spezialist in der Oberflächenbearbeitung von Parkett.


Selbstverständlich besteht die Mittellage, wie bei allen Karelia Böden, aus feinjähriger nordischer Fichte und weist alle notwendigen Qualitäts- und Umweltzertifizierungen auf. In diesem manufaktuell hergestellten Boden bündeln sich Wertschätzung und gute Lebensart. Savo ist in drei verschiedenen Eiche-Sortierungen, einer angeräucherten und zwei Räuchereiche-Sortierungen erhältlich, jeweils mit der kompletten Palette von lackierten, geölten oder gelaugten Trumpf Oberflächen.



Eiche



Eiche angeräuchert



Räuchereiche

Erhältlich in drei Holzarten mit bis zu drei Sortierungen (Premium, Naturell, Country)
Gesamtstärke ca. 15 mm |
Deckschicht ca. 4 mm




Savo, Eiche Premium, matt lackiert

PERFEKT FÜR HÖCHSTE ANSPRÜCHE

Die charakteristische SAVO Diele aus ausgewähltem Eichenholz, mit fantastischer Maserung, behält ihre Ausstrahlung und wird mit den Jahren immer schöner. Der Klassiker unter den Parkettböden unterstreicht die Großzügigkeit der Räume, wodurch ihr Wohnambiente noch schöner und wohnlicher wirkt.

SAVO ist auch mit der sehr praktischen 5G-Verbindung erhältlich. Damit ist eine noch schnellere Verlegung bei vollflächiger Verklebung oder schwimmender Verlegung möglich. Außerdem sind alle SAVO-Dielen FSC-zertifiziert, ein Plus für die Umwelt.



Erhältlich in Eiche, Eiche angeräuchert und Räuchereiche mit bis zu drei Sortierungen (Premium, Naturell, Country)

Gesamtstärke ca. 15 mm | Deckschicht ca. 4 mm

Alle Holzarten sind auch mit den Standard-Oberflächen erhältlich (siehe Seite 68)



Savo, Eiche Premium, matt lackiert

3-SCHICHT-LANDHAUSDIELEN | SCHIFFSBODEN

Karelia
HARDWOOD FLOORS

KARELIA | LANDHAUSDIELEN
2266 x 188 x 14 mm
2423 x 200 x 14 mm
2000 x 138 x 14 mm

KARELIA | SCHIFFSBODEN
2266 x 188 x 14 mm
2423 x 200 x 14 mm

Impressionen
www.trumpf-parkett.de
/imp/kar

Datenblatt
www.trumpf-parkett.de
/db/kar



Karelia Landhausdielen, Räuchereiche, Smoked Barrel, oxydativ geölt

KARELIA by Trumpf

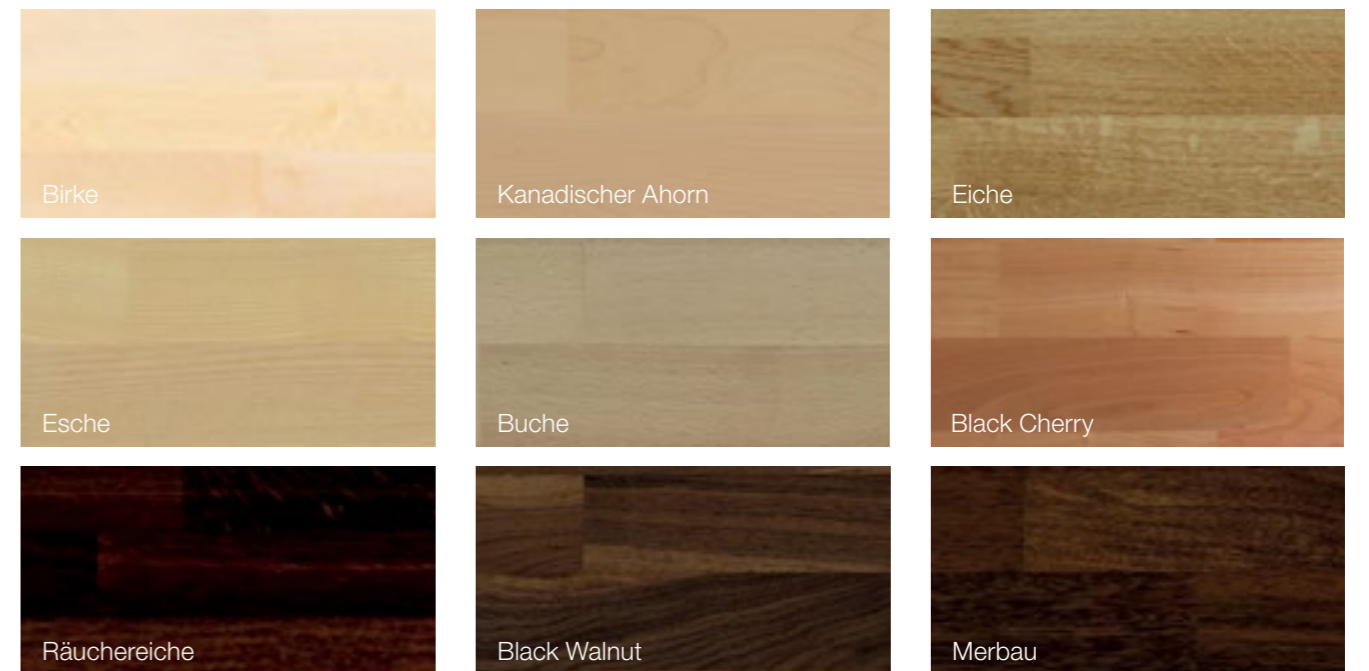
Karelia, ein finnisches Unternehmen mit langjähriger Tradition und Erfahrung in der Herstellung von hochwertigen Holzböden für öffentliche Bereiche und Wohnungen, ist seit 25 Jahren Partner von Trumpf.

Die komplette Fertigung erfolgt unter genauer Einhaltung aller Karelia Zertifizierungen, der internationalen Umweltnorm ISO 14001 und der Qualitätsnorm ISO 9001. Dies stellt sicher, dass jeder Karelia Parkettboden mit größter Rücksicht auf Natur und Umwelt hergestellt wird und die höchsten Qualitätsstandards erfüllt. Die PEFC-Zertifizierung sowie kurze Transportwege vom Wald in die Betriebe sind für Karelia selbstverständlich. Verlegt wird Karelia Parkett mit dem sehr robusten und innovativen Profiloc 5G-System. Das System zeichnet sich durch höchste Präzision der Verschlussmechanik und Passgenauigkeit aus. Das Ergebnis ist ein

perfekter Boden mit nahezu unsichtbaren Verbindungsstellen. Das Profiloc 5G-System erlaubt dabei eine noch schnellere Verlegung, speziell bei vollflächiger Verklebung.

Das Karelia Sortiment umfasst neun verschiedene Holzarten und über 30 verschiedene Oberflächen. Charakteristisch für Karelia Parkett ist die Mittellage aus feinjähriger nordischer Fichte, Garant für hohe Strapazierfähigkeit auch unter schwierigeren Bedingungen, damit Ihr Boden auch lange durch seine Schönheit besticht.

Um die über 150 verschiedenen Artikel übersichtlich darzustellen, werden diese in Kollektionen strukturiert, wie beispielsweise die Polar Kollektion mit vier Holzarten und den schlichten nordischen Farbtönen. Die einzige Herausforderung liegt darin, eine Auswahl aus dem vielfältigen Programm zu treffen.



Erhältlich in neun Holzarten mit bis zu fünf Sortierungen (Select, Natur, Country, Basic, Vintage)
Gesamtstärke ca. 14 mm | Deckschicht ca. 4 mm




Karelia Landhausdielen, Räuchereiche, matt lackiert



Karelia Schiffsboden, Räuchereiche, matt lackiert



Karelia Landhausdielen, Black Walnut, matt lackiert



Karelia Landhausdielen, Eiche, Aged Ivory



Karelia Landhausdielen, Eiche Electric Light



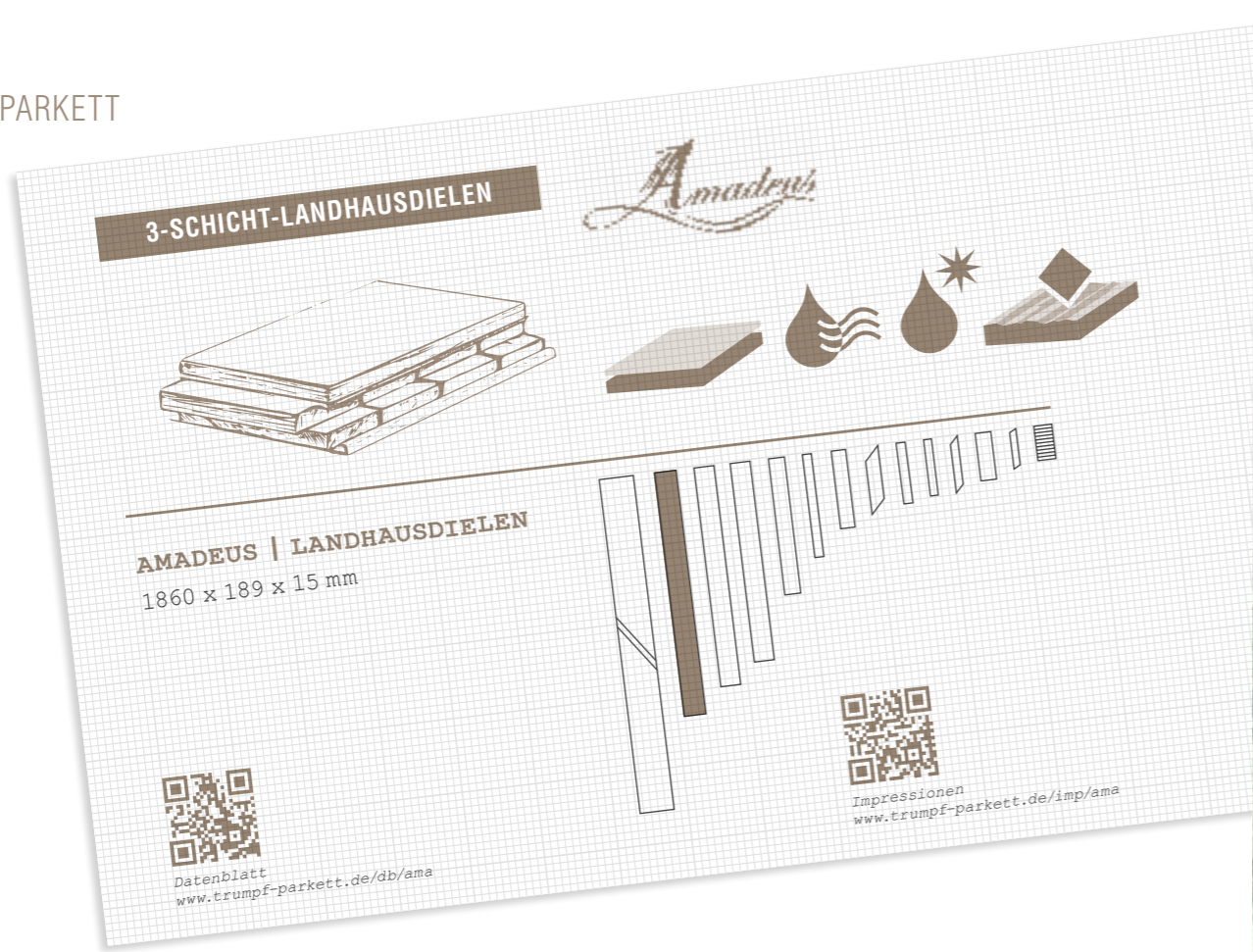
Karelia Schiffsboden, Esche Country, matt weiß lackiert (Vanilla)



Karelia Landhausdielen, Eiche Vintage Alpine, weiß geölt

Alle Oberflächen finden Sie auch im Karelia Prospekt.
www.trumpf-parkett.de/imp/kar-pr





AMADEUS by Trumpf

Natur auf Schritt und Tritt: Die hochwertige Amadeus Diele fesselt durch ihre zeitlose Ausstrahlung. Das Amadeus Programm umfasst neben den drei verschiedenen Eiche-Dielen mit den eleganten Trumpf Oberflächen auch sehr rustikale Old-Style-Serien.

Neben der Optik bietet Parkett noch viele weitere Vorteile. Holz ist ein natürlicher Stoff

und reguliert die Luftfeuchtigkeit im Raum. Dies trägt zu einem idealen Raumklima bei, denn bei hoher Luftfeuchtigkeit nimmt Holz diese auf und gibt sie bei geringer Luftfeuchtigkeit wieder ab. Die Amadeus Dreischichtdiele ist für das Zuhause sowie für den Objektbereich gleichermaßen geeignet. Die Härte des Bodens meistert selbst außergewöhnliche Beanspruchungen mit Leichtigkeit.



VORTEILE VON DREISCHICHTPARKETT

Dreischichtparkett besteht, wie der Name schon sagt, aus drei unterschiedlichen Schichten: der sichtbaren Oberflächenschicht aus dem charakteristischen Hartholz, darunter zwei quer verleimte Schichten aus schneller wachsenden Hölzern wie beispielsweise Fichte. Dies ist ein Pluspunkt für die Umwelt, da für die nicht sichtbaren Teile des Parketts kein Edelholz genutzt

wird. Ein weiterer Vorteil ist die hohe Formstabilität durch die Querverleimung, was ein Quellen und Schwinden des lebenden Werkstoffs Holz bestmöglichst minimiert. So zeichnet sich Dreischichtparkett durch eine hohe Strapazierfähigkeit aus und ist auch für anspruchsvollere Bereiche bestens geeignet.



Amadeus Landhausdiele, Eiche Standard, angeräuchert oxydativ geölt



Landhausdiele:


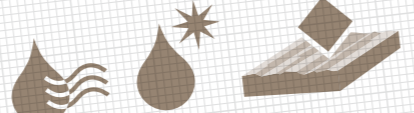
Erhältlich in vier Holzarten (Eiche, Eiche angeräuchert, Räuchereiche, Lärche) und bis zu vier Sortierungen (Select, Standard, Rustikal, Old Style)

| Gesamtstärke 15 mm

| Deckschicht ca. 4 mm


3-SCHICHT-LANDHAUSDIELEN

Amadeus





AMADEUS | SL
Bemaßung der Dielen
2200 x 220 x 15 mm
2200 x 260 x 15 mm

AMADEUS | XL | XXL
Bemaßung der Dielen
2200 x 220 x 21 mm
2200 x 260 x 21 mm



Datenblatt
www.trumpf-parkett.de/db/slxl



Impressionen
www.trumpf-parkett.de/imp/slxl



Amadeus SL, Eiche Rustikal, oxydativ weiß geölt

AMADEUS SL | XL | XXL by Trumpf

Darf's auch etwas größer sein? Im Amadeus Sortiment sind mit der SL, XL und XXL Diele noch Dielenböden mit einer Breite von mindestens 22 cm. Nur die stärksten Eichen sind für diese Dielen geeignet und werden speziell für diese Produkte sorgfältig ausgewählt.

Die SL Diele ist dreischichtig aufgebaut, nur 15 mm stark und ist in zwei Sortierungen Standard

und Rustikal erhältlich. Die 21 mm starken XL und XXL Dielen sind zweischichtig mit einer Unterlage aus Birkenmultiplex aufgebaut, die beste mechanische Eigenschaften garantiert. Durch die 4 mm Nutzschicht dieser beiden Dielen ist eine mehrfache Renovierbarkeit gegeben.

Die XL und XXL Diele können auch zusammen verlegt werden.

SL Diele: Erhältlich in einer Holzart und zwei Sortierungen (Standard, Rustikal) | **Gesamtstärke** 15 mm | **Deckschicht** ca. 4 mm

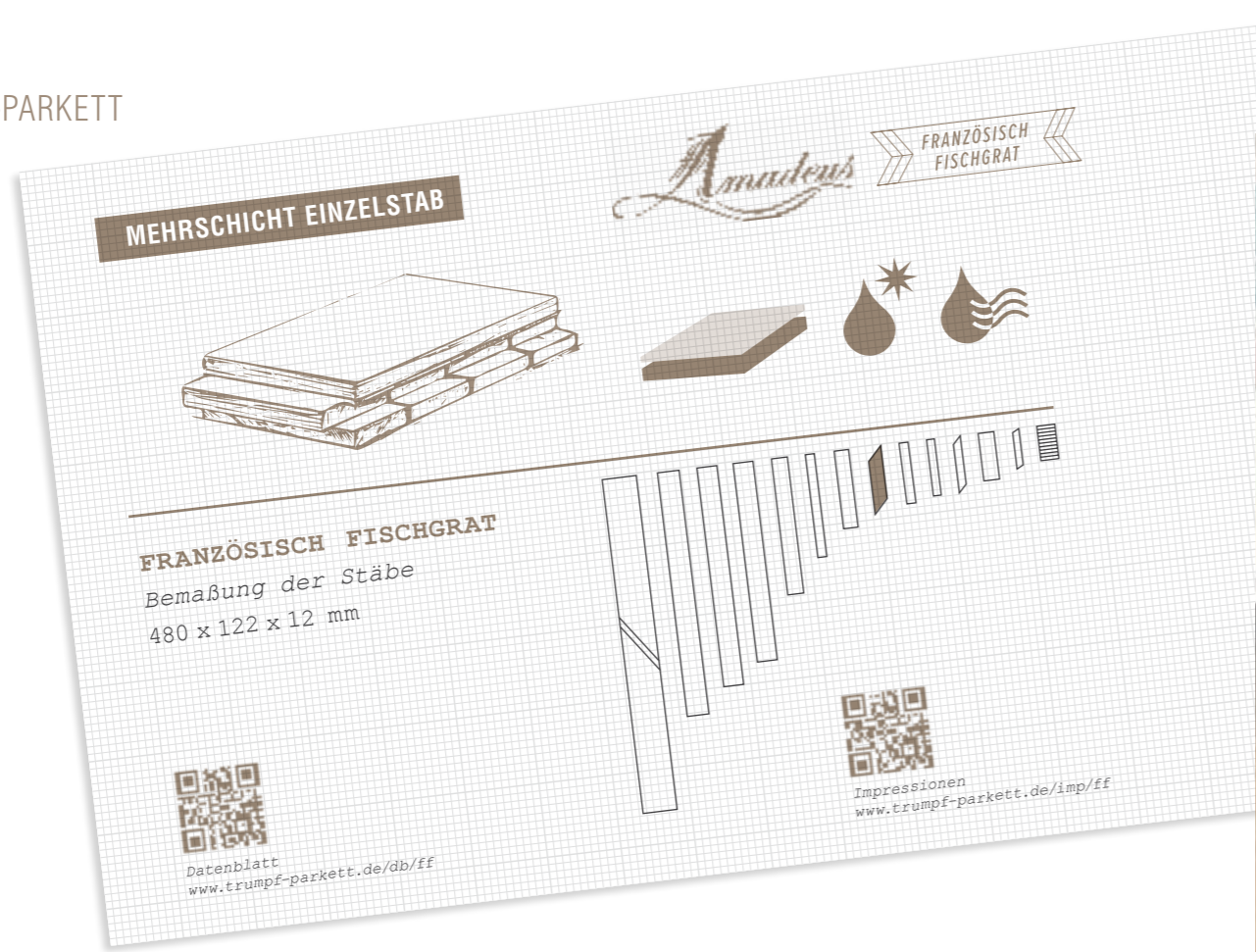
XL | XXL Diele: Erhältlich in einer Holzart und einer Sortierung (Rustikal) | **Gesamtstärke** 21 mm | **Deckschicht** ca. 6 mm

Sie können zwischen vielen schönen Oberflächen wählen.

Weitere Informationen finden Sie ab Seite 68.



Amadeus XL, Eiche Rustikal, oxydativ geölt



Amadeus Französisch Fischgrat, Eiche, oxy geölt

AMADEUS FRANZÖSISCH FISCHGRAT by Trumpf

Kombinieren Sie alt und neu. Wussten Sie, dass die ersten Fischgrat-Böden aus der Römerzeit stammen? In Frankreich ist diese besondere Verlegeart des Parketts heute noch in historischen Bauten und Schlössern zu sehen. Ideal passt dieses Echtholz-Parkett natürlich zu einem klassischen Einrichtungsstil. Voll im Trend liegt der Boden, weil er perfekt zum Vintage-Stil passt. Kombinieren Sie den „klassisch“ anmutenden Boden mit einer supermodernen Einrichtung. Da kommt auch ein Loft perfekt zur Geltung. Mit Französisch Fischgrat geben Sie Ihrem Raum einen individuellen und originellen Charakter.


Das Parkett wird vollflächig mit dem Unterboden verklebt. So entsteht minimaler Trittschall. Bei der energetischen Sanierung ist Amadeus ideal, um den Altboden zu ersetzen. Denn der 12mm-starke Aufbau und der hochwertige Birkenmultiplex-Unterbau sorgen bei Fußbodenheizungen für optimale Durchleitung der Wärme an die Oberfläche und so für eine energiesparende Erwärmung des Raumes.

Amadeus Französisch Fischgrat gibt es mit drei verschiedenen Oberflächen: versiegelt, Top endgeölt und oxidativ-geölt.

Erhältlich in der Sortierung natur und in vielen schönen Oberflächen. Weitere Informationen dazu finden Sie ab Seite 68.



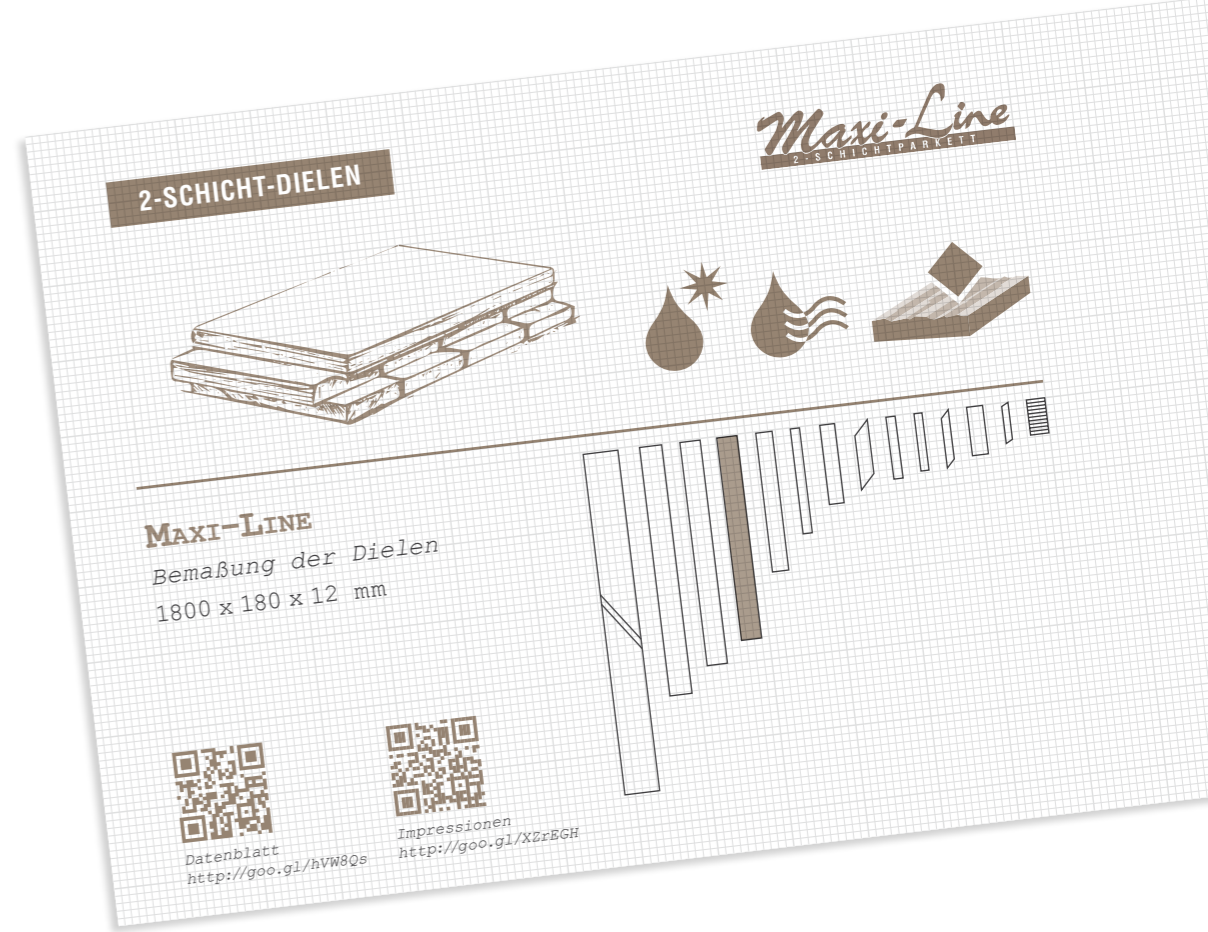
NATUR



Amadeus Französisch Fischgrat, Eiche, oxy grau geölt



Maxi-Line, Eiche natur, Top endgeölt



MAXI-LINE by jaso


Die Landhausdielen für modernes Wohnen. Sie möchten einen ganz individuellen Parkettboden aus echtem Holz für Ihren Wohnbereich? Einen Boden mit großzügiger Optik, der Modernität und Design Ihrer Räume unterstreicht? Dann ist Maxi-Line das richtige Parkett für Sie.

Im Neubau ist sie – vollflächig verklebt – optimal auch mit Fußbodenheizung zu kombinieren. Bei der energetischen Sanierung ist Maxi-Line ideal, um den Altboden zu ersetzen. Denn der


12 mm-starke Aufbau und der hochwertige Birkenmultiplex-Unterbau sorgen bei Fußbodenheizungen für eine optimale Durchleitung der Wärme an die Oberfläche und so für eine energiesparende Erwärmung des Raumes.

Maxi-Line gibt es mit mehr als 13 verschiedenen Oberflächen in den Ausführungen: Top endgeölt, oxydativ-vorgeölt und wildstyle. Konfigurieren Sie sich die Dielen, die am besten zu Ihrem Einrichtungsstil passt.


Wählen Sie aus mehr als
13 Oberflächen:




Eiche Natur
oxy-vorgeölt




Eiche Natur weiß
Top endgeölt




Eiche Natur
Top endgeölt



Eiche Rustikal
oxy-vorgeölt



Eiche Rustikal weiß
Top endgeölt



Eiche Rustikal
Top endgeölt

...und viele mehr, siehe Seite 68.



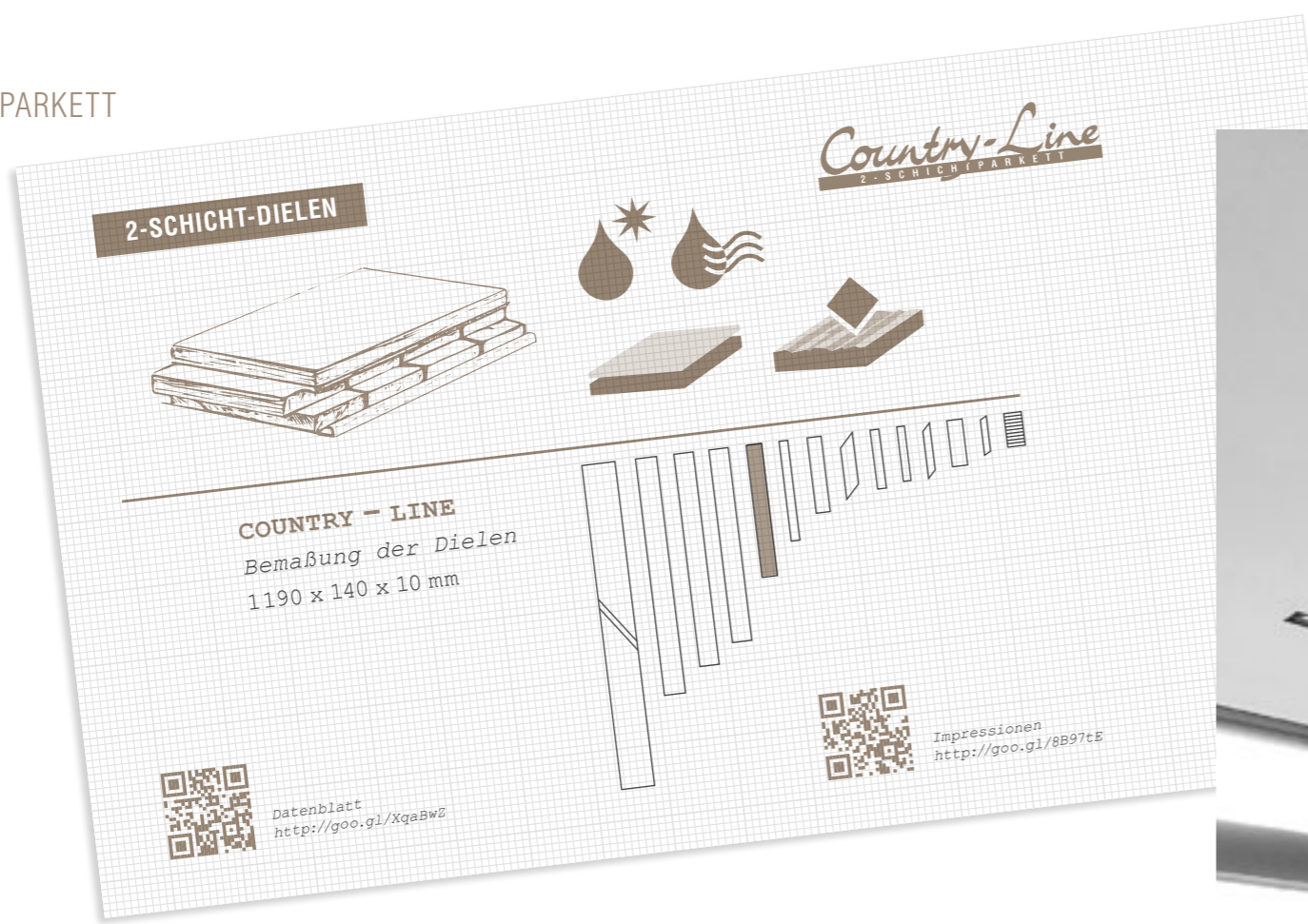
Maxi-Line, Eiche natur oxy-vorgeölt

Erhältlich in Eiche mit bis zu zwei
Sortierungen (Natura und Rustikal)
Gesamtstärke ca. 12 mm
Deckschicht ca. 3 mm



Maxi-Line, Eiche rustikal oxy-vorgeölt






COUNTRY-LINE by jaso

Die zweischichtige Echtholzdielen für Genießer. Das moderne Design, die großzügige Optik der Dielen und ausgewählte hochwertige Hölzer erzielen den Eindruck von Weite. Jede Diele ist ein Unikat. Damit ist Country-Line die perfekte Diele für eine edle Raumausstattung und höchste Ansprüche – sowohl mit geölter als auch mit versiegelter Oberfläche.

Country-Line ist der große zweischichtige Stab von jaso. Dank des naturbelassenen Massivholz-Unterbaus, bestehend aus Schwarzwald-Fichte mit stehenden Jahresringen, und der Echtholz-Deckschicht ist höchste Formstabilität garantiert. Das Country-Line Landhausdielenprogramm zeichnet sich

durch die große Vielzahl an Holzarten aus. Von Bergahorn bis Räuchereiche sind nahezu alle Farbnuancen vertreten. Country-Line ist optional mit einer Fase erhältlich, allerdings nur in roher oder geölter Oberflächen-Ausführung. Speziell in der Holzart Eiche gibt es vier einzigartige Sortierungen: **Harmony**, mit ruhiger, nahezu astfreier Selectware, **Natura**, mit natürlicher Eichenoptik, **Rustikal**, mit kleinastiger Sortierung, **Wildlife**, mit grobstämmiger, rissiger Ursortierung.

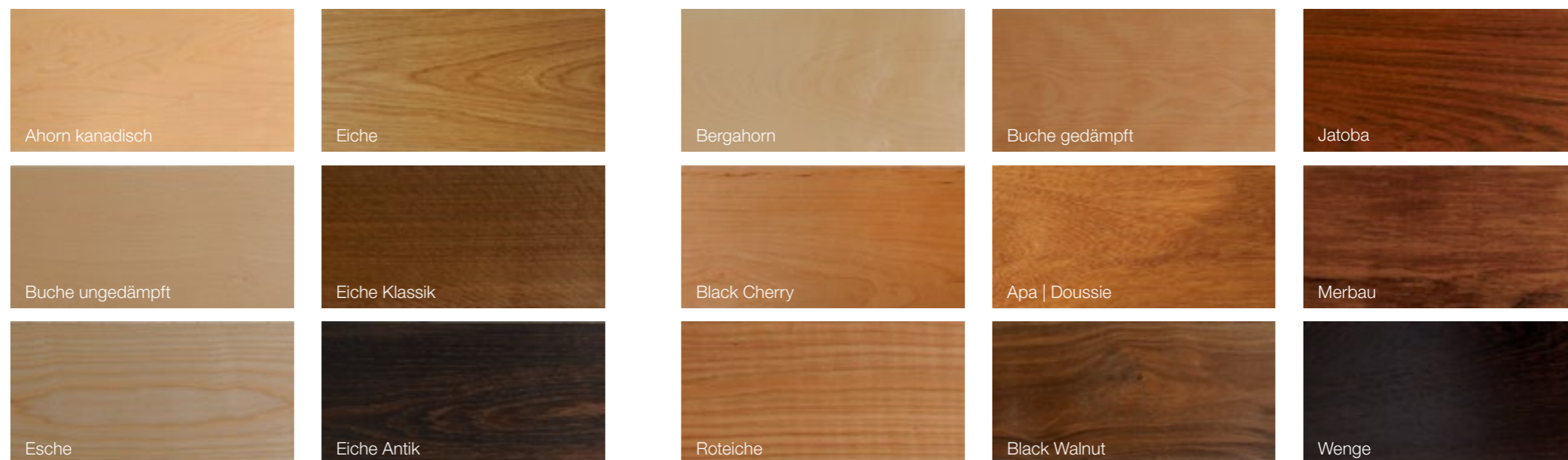
Zudem bieten wir bei Country-Line sämtliche Oberflächen an. Da bleibt kein Wunsch mehr offen. Die Country-Line Dielen sind so individuell wie Sie. Wählen Sie einfach Ihren Wunschboden!



Country-Line, Eiche Milk & Honey



Country-Line, Eiche




Sie können zwischen vielen schönen Oberflächen wählen.
Weitere Informationen dazu finden Sie ab Seite 68.

Erhältlich in über 15 Holzarten mit bis zu vier Sortierungen (Harmony, Natura, Rustikal, Wildlife)
| **Gesamtstärke** ca. 10 mm | **Deckschicht** ca. 4 mm



Art-Line, Eiche natur, oxydativ geölt, im Fischgrat



ART-LINE by jaso

Mit Art-Line eröffnen sich bei Ihrer Bodengestaltung unendlich viele Möglichkeiten. Lassen Sie Ihrer Kreativität freien Lauf und wählen Sie das Parkettmuster, das die Architektur Ihres Raumes unterstreicht. Mit den zwei Elementgrößen von 700 und 420 mm Länge, bei 140 mm Breite, können Sie wie mit einem Baukasten individuelle Verlegemuster gestalten.

Oder Sie greifen auf die klassischen Verlegemuster zurück: Fischgrat, doppelter Fischgrat, Parallel, Flechtmuster, Englischer Verband, Würfel groß und klein, Leiterverband, Schwarz-

wälder Verband und vieles mehr ist möglich. Art-Line ist auch mit anderen Produkten wie Country-Line kombinierbar. Die Breite von 140 mm gibt dem Element einen cleveren Pfiff und unterscheidet sich damit ganz klar vom klassischen Stab.

Um optisch noch Highlights zu setzen, wird die Oberfläche stark gebürstet und hebt somit den Hoch-Tief-Effekt extrem hervor. Gerade bei Seitenlicht treten im Flecht- oder Würfelmuster die Querriegel optisch besonders hervor und leuchten gegenüber ihrem Längsbruder.

DAS PARKETT DER UNBEGRENZTEN MÖGLICHKEITEN



Erhältlich in Eiche, Natura Sortierungen

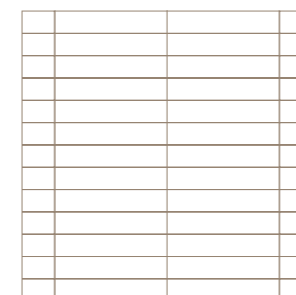
Elemente: 700 x 140 mm | 420 x 140 mm

Gesamtstärke: ca. 10 mm


Sie können zwischen vielen schönen Oberflächen wählen. Weitere Informationen dazu finden Sie ab Seite 68.



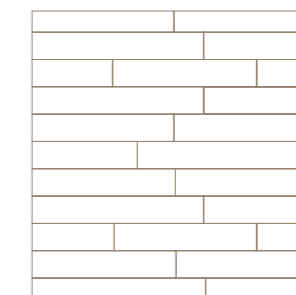
VERLEGEMUSTER




Parallel



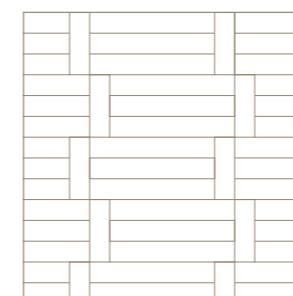
Englischer Verband




Schiffsboden
(unregelmäßiger Verband)



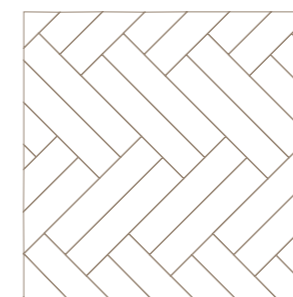
Flechtmuster




Flechtmuster




Fischgrat



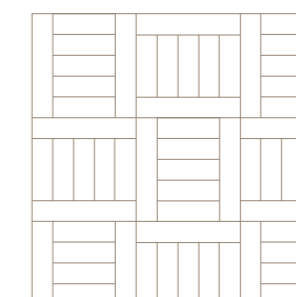
Fischgrat doppelt




Würfel groß



Würfel klein



Schwarzwälder Verband



Leiterverband

Die Art, ein Parkett zu verlegen, ist nicht nur eine Frage des Geschmacks. Die Verlegeart beeinflusst die Raumproportion optisch. Die Verlegung des Parketts im Englischen Verband kann Räume optisch schmaler und länger erscheinen lassen. Durch eine Verlegung im Parallel- oder Schiffsbodenmuster strahlen die Räume durch die geometrische Gleichmäßigkeit Ruhe aus. Großzügiger erscheint Ihr Raum durch diagonale Verlegung, Flechtmuster oder Fischgrat.



Eco-Line, Eiche





ECO-LINE by jaso

Parkettböden von jaso zeichnen sich durch eine hohe Passgenauigkeit aus. Mit seinen unterschiedlichen Oberflächenvarianten stellt das Zweischichtparkett Eco-Line von jaso ein echtes optisches Highlight dar. In moderner, zeitloser Struktur sind die Schiffsböden in sechs verschiedenen europäischen PEFC-zertifizierten Holzarten erhältlich. Eco-Line erfüllt damit die strengen Kriterien der nachhaltigen Umwelt- und Ökologie-Standards. Zwei massive Holzschichten, eine 4 mm starke Nuttschicht und eine Fichteunterlage mit stehenden Jahresringen garantieren höchste Formstabilität. Besonders

für die Kombination mit Fußbodenheizungen ist Eco-Line aufgrund der hervorragenden Wärmedurchlässigkeit geeignet. Der Wohneigentümer hat somit neben der großen Auswahl an Oberflächen auch die Möglichkeit der mehrmaligen Renovierung. Für ein harmonisches Gesamtbild des Bodens sind die Einzeldecklagen regelmäßig auf der Diele angeordnet. Diese Eigenschaft macht Eco-Line einzigartig und sucht in der Branche seinesgleichen.






Eco-Line, Eiche



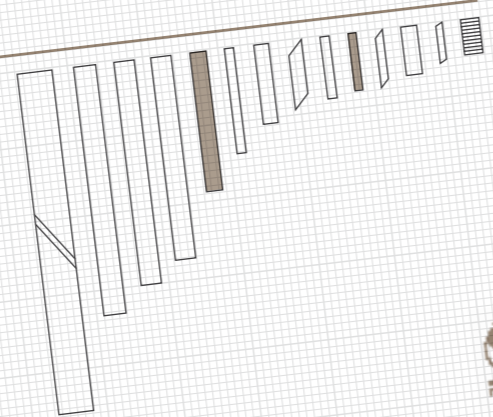

Erhältlich in über zehn Holzarten mit bis zu zwei Sortierungen
| Gesamtstärke ca. 10 mm | Deckschicht ca. 4 mm

Sie können zwischen vielen schönen Oberflächen wählen.
Weitere Informationen dazu finden Sie ab Seite 68.


2-SCHICHT-FINELINE-DIELE


LOFT-LINE
Bemaßung der Dielen
1190 x 140 x 10 mm
(auch als Stab 490 x 70 x 10 mm
möglich)

Datenblatt
<http://goo.gl/KYnB6x>



Impressionen
<http://goo.gl/eKAHgF>



LOFT-LINE by jaso

Loft-Line ist ein Produkt für Mutige. Hochkarätige Schweizer Architekten setzen dieses Zweischichtparkett im Bau großer Objekte ein und erfüllen sich damit den Traum, einzigartige Bodenerlebnisse zu kreieren. Jährlich finden sich mehr Anhänger und begeisterte Bauherren, die den Mut besitzen, einen derart extravaganten Boden verlegen zu lassen.

Decklagen mit Splint, Farb kern und weiteren farblichen Naturmerkmalen werden im jaso Werk gesammelt und hochkant zu Blöcken verleimt. Dieses Verfahren erhöht die Brinellhärte des Produktes und erzeugt die einzigartige Fine-Line-Optik, die für Chic und Finesse auf Schritt und Tritt sorgt. Das beste Qualitätsmerkmal ist direkt auf der Decklage zu erkennen: Die Stöße

der einzelnen Fine-Line-Stränge müssen geschlossen sein. Nur die gute Selektion und Begutachtung jeder einzelnen Lamelle vor der Verleimung garantiert solch eine hohe Qualität, wie sie bei jaso zu finden ist.

Sollte das Farbspiel für Ihren Geschmack zu bunt ausfallen: Eiche erzeugt einen ruhigen Gesamteindruck und ist somit der ideale Einstieg in die Loft-Line Welt. Im Gegensatz dazu stehen die Strukturen der Eiche Antik: Hier setzt sich der zu sehende Splint deutlich vom durchgeräucherten Kernholz ab. Lassen Sie sich von Ihrem Parkettfachverleger beraten und Muster dieses einzigartigen Bodens vorlegen. Sie werden begeistert sein.



Loft-Line, Eiche



140 mm

190 mm




Bergahorn

Buche ungedämpft

Esche

Eiche



Roteiche

Black Cherry

Buche gedämpft

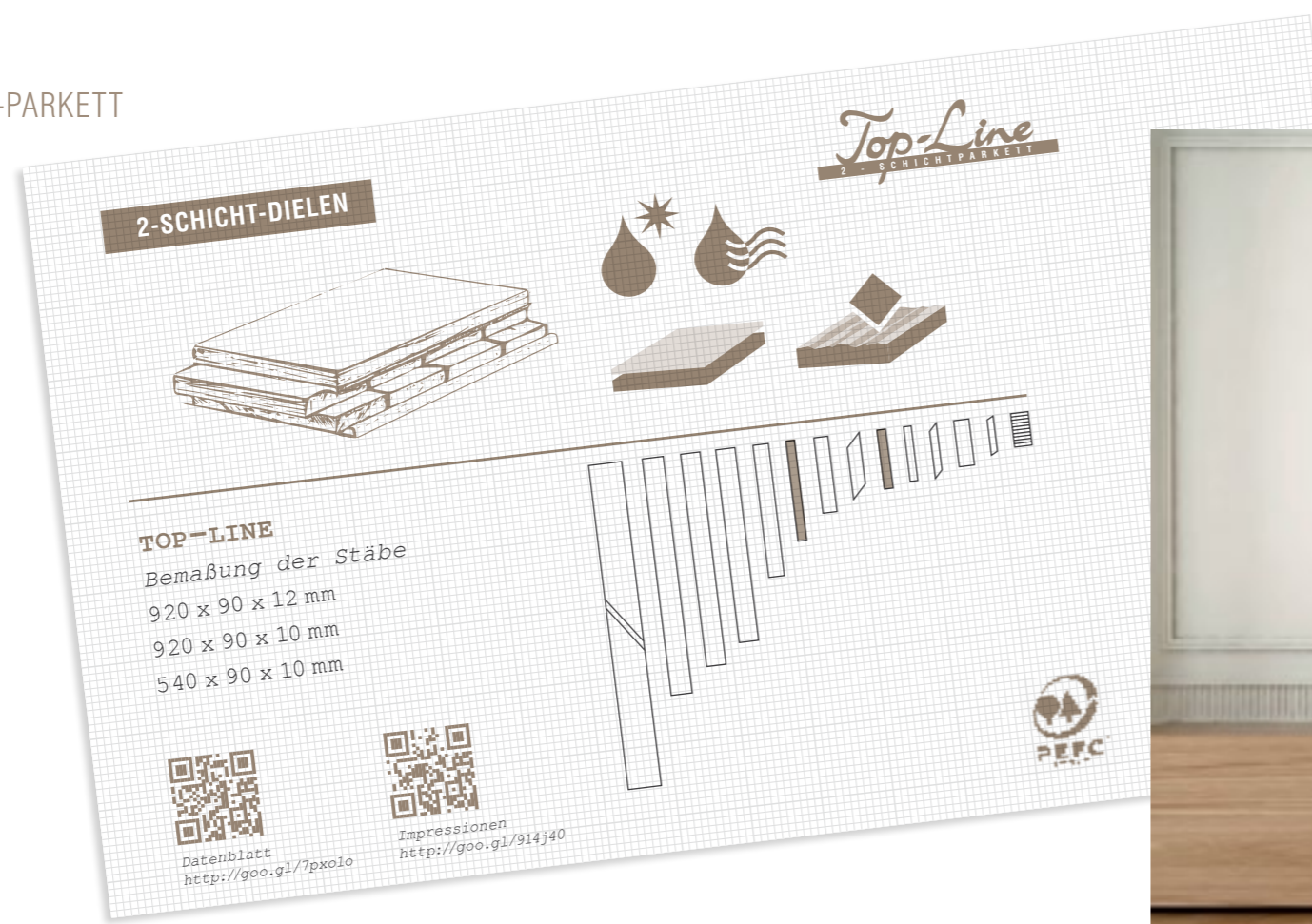
Iroko

Black Walnut

Eiche Antik

Erhältlich in über 11 Holzarten | Gesamtstärke ca. 10 mm | Deckschicht ca. 4 mm

Sie können zwischen vielen schönen Oberflächen wählen. Weitere Informationen dazu finden Sie ab Seite 68.



Top-Line, 540er, Eiche Harmony, ringsum gefast, gebürstet, oxydativ-geölt


TOP-LINE by jaso

Darf es etwas mehr sein? Mehr Schönheit? Mehr Perfektion? Mehr Wellness? Dann empfehlen wir das Zweischichtparkett Top-Line, einen Boden der absoluten Spitzenklasse. Der „kleine Bruder“ von Country-Line zeigt sich mit seinem Stabformat von 920 x 90 mm typisch italienisch: Römische Luxusvillen und -hotels sind grundsätzlich mit diesem Stabformat ausgestattet. Der größere Stab wirkt luxuriös, die edlen Holzarten unterstreichen die generöse Optik. So hebt sich Top-Line wohltuend vom Standard ab. Top-Line kommt dem Charakter einer kleinen


Landhausdiele näher als dem des Schiffsbodens und lässt sich sogar als Fischgrat bestellen. Auch bei Top-Line kann, je nach Grad der Beanspruchung, zwischen einer 4 mm oder 6 mm starken Nutzschicht gewählt werden. Ebenso ist es möglich, die Lebensdauer der Oberfläche mit einer Objektversiegelung noch weiter zu verlängern. Ein Auftrag des Lackes mit der doppelten Menge bietet einen zusätzlichen Schutz für das Holz. Diese Oberflächenversiegelung kann auch bei anderen jaso Zweischichtparkettböden angewandt werden.



Detailaufnahme von Top-Line, ringsum gefast, gebürstet



Top-Line, Eiche Harmony, oxydativ weiß-geölt



Erhältlich in über zehn Holzarten mit bis zu vier Sortierungen (Harmony, Natura, Rustikal, Wildlife) | **Gesamtstärke** ca. 10 | 12 mm | **Deckschicht** ca. 4 | 6 mm

Sie können zwischen vielen schönen Oberflächen wählen.
Weitere Informationen dazu finden Sie ab Seite 68.

2-SCHICHT-EINZELSTAB

Duo-Line
2-SCHICHTPARKETT

DUO-LINE
Bemaßung der Stäbe
500 x 70 x 10 mm
500 x 70 x 12 mm

DUO-OBJEKT
500 x 70 x 9 mm

Datenblatt
<http://goo.gl/07p5df>

Impressionen
<http://goo.gl/4gs99I>

PEFC

DUO-LINE by jaso

Jaso bietet mit Duo-Line einen bunten Malkasten voller Farben, Nuancen und Holzarten. Der ganze Reichtum der Natur und die Schönheit der Hölzer kommen dank Duo-Line in Ihren Räumen zur Geltung. Angeboten in mehr als 25 Holzarten mit bis zu vier Sortierungen stellt jeder Boden ein unverwechselbares Unikat dar. Duo-Line Zweischichtparkett ist in den Deckschichtstärken 4 mm oder 6 mm sowie versiegelt, geölt oder vorgeschliffen erhältlich.

jaso bietet Klassiker wie Eiche in zeitgemäßer Optik an. Viel Platz und wenige ausgesuchte Möbelstücke bringen den Raum perfekt zur Geltung. Die zeitlose Schönheit des Parkettbodens und dessen warme und harmonische

Ausstrahlung schaffen ein behagliches Wellness-Wohngefühl für Ihr Zuhause. Duo-Line, der zeitlose Einzelstab und Allrounder, präsentiert sich in folgenden Oberflächen: UV-versiegelt, oxydativ-geölt in natur | weiß | grau | braun, Top endgeölt in natur und weiß sowie vorgeschliffen, für handwerkliche Oberflächen. Für stark beanspruchte Flächen im Objektbereich, in Restaurants, Hotels oder Kaufhäusern empfehlen wir die 12 mm Varianten, um kurzfristige Renovierungszyklen zu ermöglichen.

Mehrschichtige Produkte wie Duo-Line zeichnen sich durch ihre Langlebigkeit aus. Alle Produkte sind zudem beim größten deutschen Versicherer haftpflichtversichert.

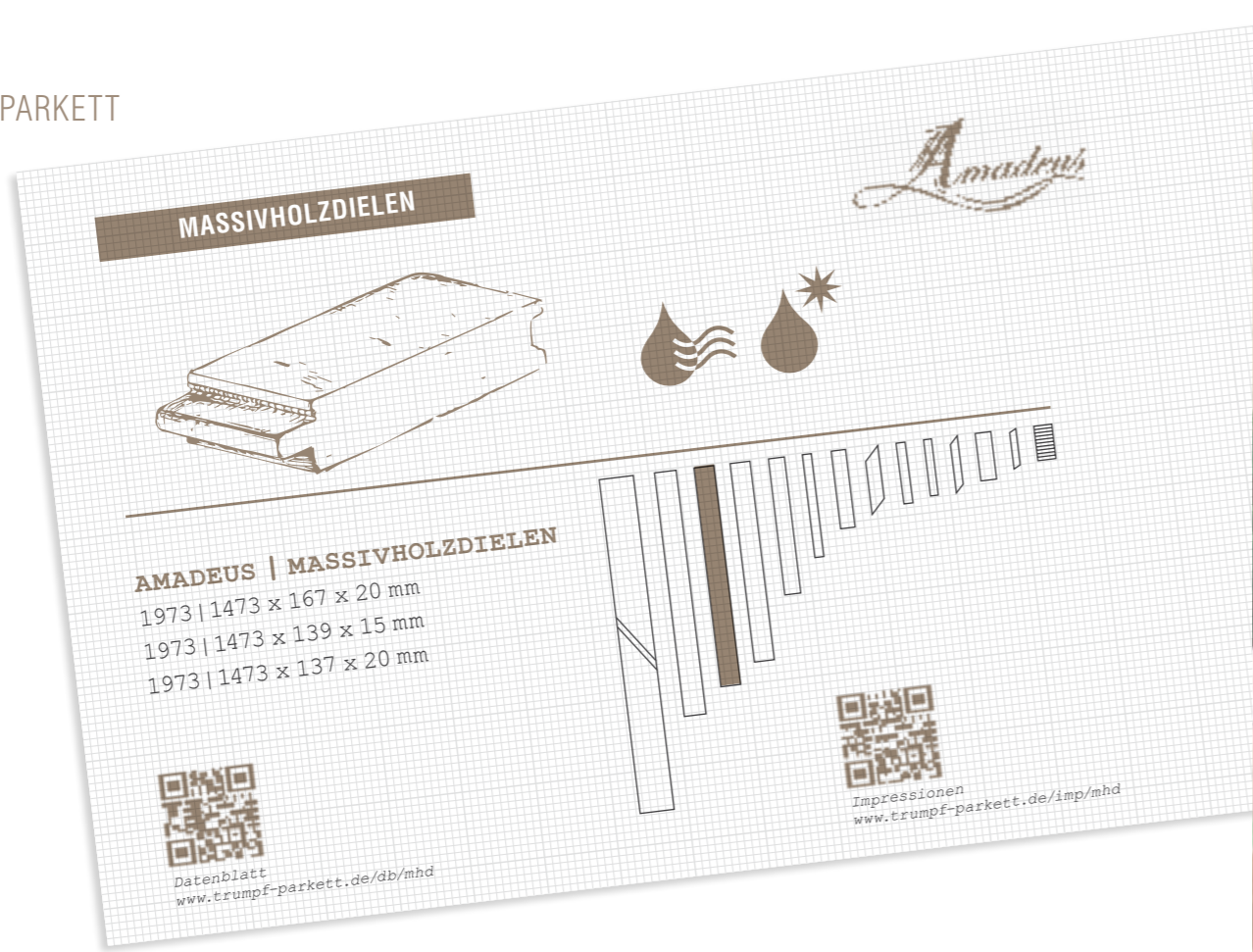


Duo-Line, Eiche



Erhältlich in über 25 Holzarten mit bis zu sieben Sortierungen
 (Select, Harmony, Natura, Rustikal, Wildlife, Economy, Flammkern)
Gesamtstärke ca. 9 | 10 | 12 mm | **Deckschicht** ca. 3,3 | 4 | 6 mm

Sie können zwischen vielen schönen Oberflächen wählen.
 Weitere Informationen dazu finden Sie ab Seite 68.



AMADEUS MASSIVHOLZDIELEN by Trumpf

Amadeus Massivholzdielen sind „Natur pur“. Denn Sie sind aus einem einzigen massiven Stück Holz gefertigt. Aus einer Eiche oder einer sibirischen Lärche. Die wertige Amadeus Massivholzdielen ist ein Unikat und mit verschiedenen farbigen oxydativen und Top endgeölten Oberflächen lieferbar. Sie ist in zwei Breiten erhältlich und entweder 197 cm oder 147 cm lang. Eine große Optik, die die natürliche Holzmaserung besonders gut zur Geltung bringt.

Warme Töne und natürliche Farbnuancen schaffen für jeden Raum eine harmonische und gemütliche Atmosphäre. Und machen ihn einzigartig. Eiche und sibirische Lärche eignen sich als äußerst strapazierfähiges Holz für alle Räume und hohe Ansprüche. Die samtig seidige Oberfläche bietet besten Wohnkomfort und für überzeugte Barfußläufer ein samtweiches Wohlfühlgefühl. Wer Holz in seiner natürlichsten Form liebt, wird mit diesem Boden viel Freude haben.

VORTEILE VON MASSIVHOLZDIELEN

Die Amadeus Massivholzdielen bestehen komplett aus einem Stück Holz und enthält somit keine Leime oder Kleber. Auch lässt sich jede Massivholzdielen mehrfach abschleifen, wodurch die Nutzungsdauer deutlich höher ist als bei

normalen Mehrschichtparketten. Wer bei der Verlegung komplett auf Klebstoffe verzichten möchte, kann die 20 mm starke Massivholzdielen auch vernageln oder mit Klammern verlegen lassen.



Amadeus Massivholzdielen, Eiche Rustikal, oxy geölt



Sibirische Lärche

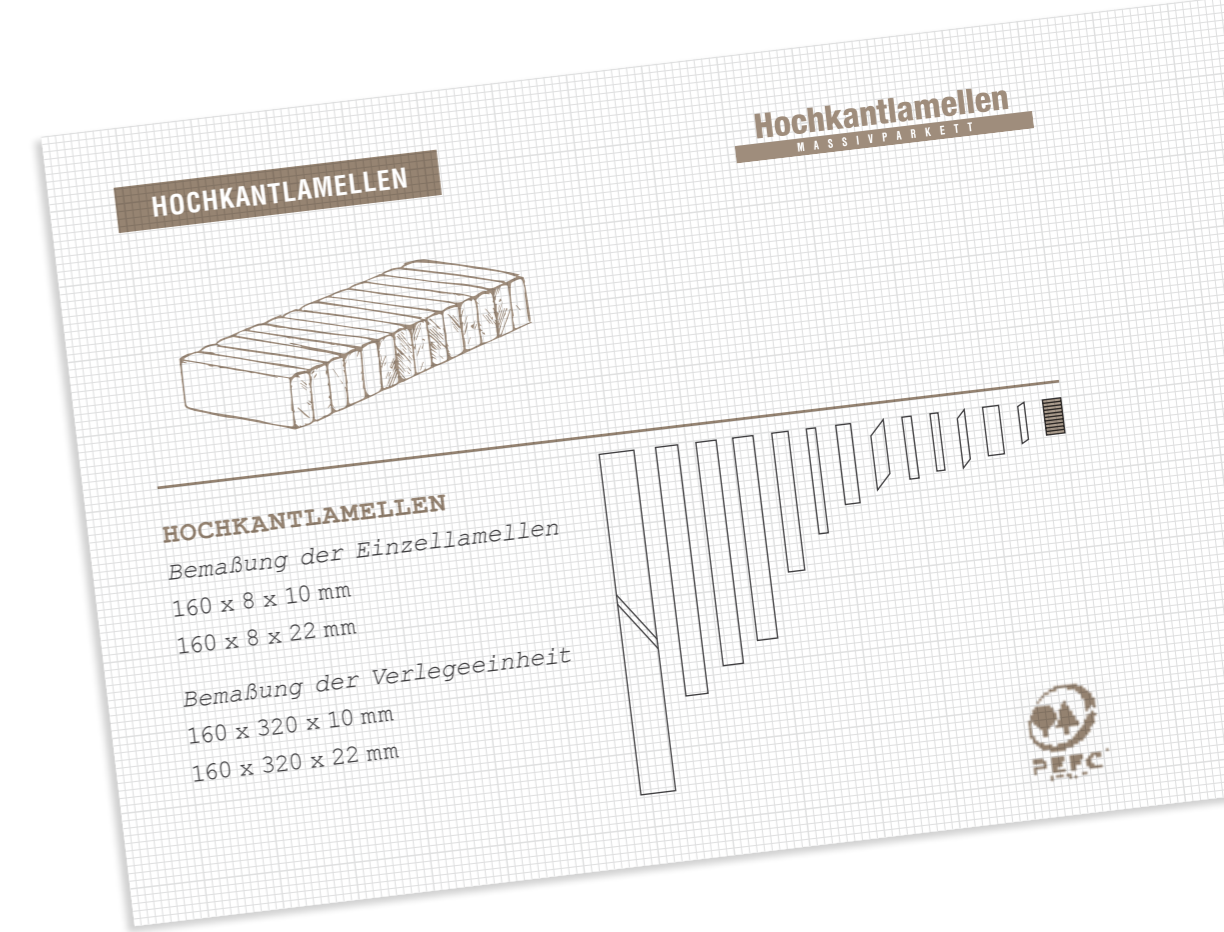


Eiche

Massivholzdielen: Erhältlich in zwei Holzarten (Sibirische Lärche, Eiche) mit bis zu zwei Sortierungen (Natur, Rustikal) | **Gesamtstärke** ca. 15 | 20 mm massiv
Sie können zwischen vielen schönen Oberflächen wählen. Weitere Informationen dazu finden Sie ab Seite 68.



Hochkantlamelle Eiche Wildlife



HOCHKANTLAMELLEN by jaso



Gaststätte,
Hochkantlamelle 10 mm, Eiche klassik gedämpft exklusiv



Restaurant,
Hochkantlamelle 22,9 mm, Eiche



Panasonic-Center,
Hochkantlamelle 10 mm, Eiche Wildlife



Panasonic-Center,
Hochkantlamelle 10 mm, Eiche Wildlife

Ein Massivholz-Boden fürs Leben und ein optisches Highlight für jeden Betrachter: Hochkantlamellen. Dabei werden Mosaiklamellen hochkant gelegt, um eine deutlich größere Belastbarkeit des Bodens zu erreichen. Aufgrund dessen wird die 22,9 mm starke Variante oft im Objektbereich sowie in Werkstätten und Industrieräumen eingesetzt. Für den Wohnbereich ist eine Stärke von 10 mm aber absolut ausreichend: ebenso unverwüstlich, mehrfach renovierbar und besonders zur Altbau-Sanierung geeignet.

Ob rustikal, klassisch oder modern, mit Bordüren oder ganz schlicht – die jaso Hochkantlamellen können individuell verlegt werden. In der Wohnraumqualität mit 10 mm Stärke werden splinthaltige Holzarten in der Regel in


zwei Sortierungen getrennt. Somit ist jaso als einziger Hersteller in der Lage, zusätzlich eine Sortierung „Exklusiv“ und eine mehrfarbige Sortierung „Wildlife“ anzubieten. Einzigartig ist die Fertigung des 10 mm Hochkantlamellen-Parketts von jaso: Nur saubere Mosaiklamellen werden aufgetrennt, Abfalllamellen kommen nicht zum Einsatz. Somit ist eine vollständige Verklebung zum Unterboden garantiert.

Die Herkunft des Holzes ist ein weiteres klares Plus für jaso Hochkantlamellen. Denn wir verwenden nur PEFC-zertifizierte, europäische Hölzer für das Produkt. Die Nachhaltigkeit der deutschen Wälder und der Schutz unserer Umwelt sollten beim Kauf von Holzböden berücksichtigt werden.

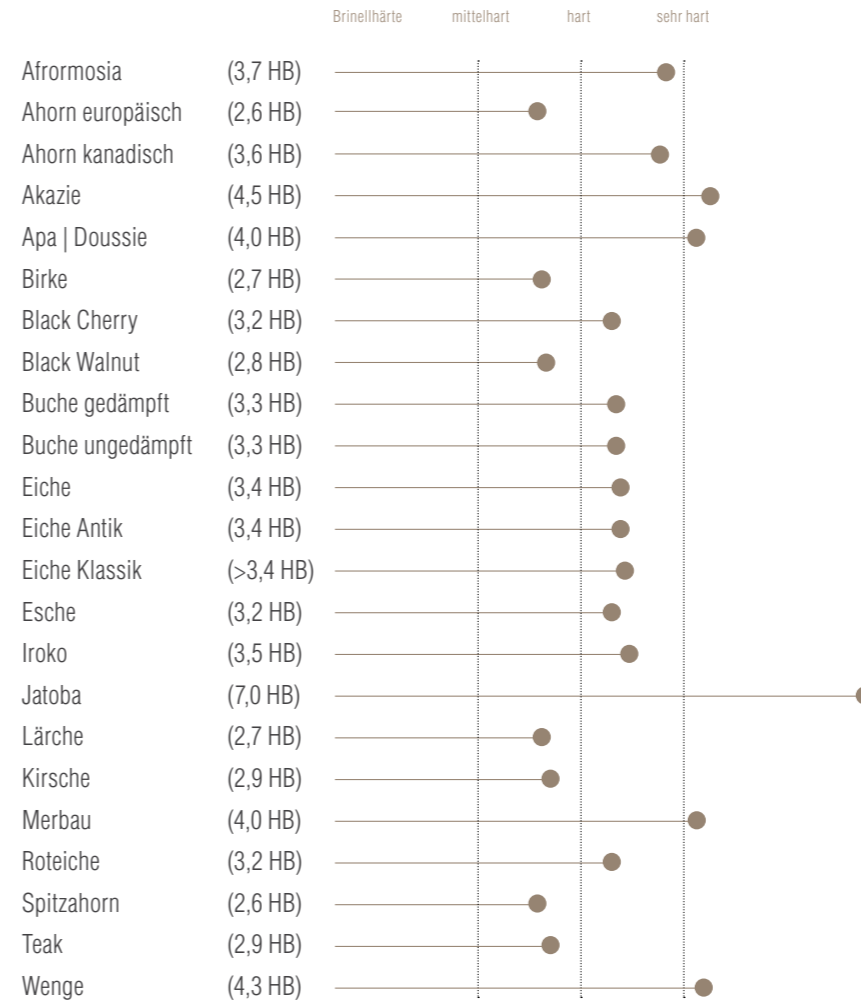


PARKETTBERATER


ÜBERSICHT



HOLZARTEN



In der Produktlinie Loft-Line ist die Härte 20% höher.



Sortierungen. Für jede Holzart gibt es unterschiedliche Sortierungen. Diese unterscheiden sich in der Gleichmäßigkeit der Maserung und in der Einheitlichkeit der Farbe. Weitere Informationen zu den Sortierungen finden Sie im aktuellen Preisblatt.



Mehr Infos zu jeder Holzart:
<http://goo.gl/1ILH1R>



Detailbilder der Hölzer
<http://goo.gl/c1BjZ1>



OBERFLÄCHEN

SÄGERAUH BIS HOCHGLANZ

Für unsere Bestseller – das Eiche-Parkett – haben wir eine riesige Auswahl an Oberflächen.

Unser Parkett wird entweder nur vorgeschliffen geliefert und der Parkettleger vor Ort macht die handwerkliche Oberflächenbehandlung, meistens jedoch liefern wir werkseitig eine individuelle, pflegeleichte und robuste Oberfläche, gleich mit. Die **Standard-Oberflächen** decken schon den größten Teil der Wünsche unserer Kunden ab. Mit den **Sonderoberflächen** können Sie Ihrem Boden eine exklusive, individuelle und hochwertige Zusatzoberfläche geben. Von sägerauh bis Hochglanz-Objektlack.

BAUKASTEN

Wir sind der einzige Hersteller in Deutschland, der eine derartig große Vielfalt anbieten kann. Wir nennen es unser „Baukastensystem“, denn fast alle Kombinationen sind möglich. Und da wir die Ware auftragsbezogen und nicht auf Lager fertigen, können Sie die Oberfläche für Ihren Boden ganz nach Wunsch auswählen. Das macht Blackforest Woodfloors einzigartig.

KOSTENLOSER MUSTERSERVICE

Wir senden Ihnen kostenfrei Parkettmuster zu. Einfach online anfordern: www.blackforest-woodfloors.com/muster/



HOLZART EICHE


	Kaiserwald	Salvo	Amadeus	Amadeus SL/LX/XXL	Amadeus Frz. Fischgrat	Maxi-Line	Country-Line	Art-Line	Eco-Line	Loft-Line	Top-Line	Duo-Line	Amadeus Massivdielen
versiegelt													
seidenmatt	—	●	●	—	●	—	●	●	—	●	●	●	—
seidenmatt-objekt													
matt													
hochglanz													
farbig versiegelt													
Invisible Protect	—	—	—	—	—	●	—	—	—	●	●	—	—
weiß-matt-objektversiegelt													
grau-matt-objektversiegelt													
oxydativ-geölt													
naturfarben													
weiß	●	●	●	●	●	●	●	●	●	●	●	●	●
grau													
braun													
dunkel													
Top edgeölt													
naturfarben	●	●	●	—	●	●	●	●	—	●	●	●	●
Top edgeölt farbig													
weiß	●	●	●	—	●	●	●	●	—	●	●	●	—
Rohholz-Optik													
Struktur													
gebürstet	●	●	●	●	●	●	●	●	—	●	●	●	●
sägerauh	●	●	●	●	●	●	●	●	—	●	●	●	●
längsgefast	○	○	○	○	○	○	●	●	—	●	●	●	○
stirngefast	○	●	●	●	○	○	●	●	—	—	●	●	○
handgehobelt	—	—	●	—	—	—	—	—	—	—	—	—	—
Verlegeart													
rechte + linke	—	—	—	—	○	—	●	○	—	—	●	○	—

Stand: Mai 2020

○ Standard ● Option — technisch nicht möglich



Bitte entnehmen Sie die genauen Kombinationen pro Produkt anhand der aktuellen Preisliste. <http://blackforest-woodfloors.com/downloads/>

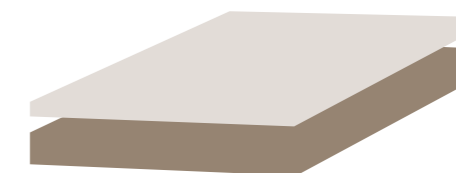


OBERFLÄCHEN

UV-VERSIEGELT (LACK, AUSGEHÄRTET DURCH UV-LICHT)

Von „invisible protect“, dem unsichtbaren Lack, der die Optik eines unbehandelten Holzes erhält bis hin zu Hochglanz, einer Klavierlackähnlichen Optik: Sie können bei unseren versiegelten Oberflächen zwischen 4 Abstufungen wählen.

Bei farbig versiegeltem Parket – weiß oder grau – bringen wir noch einmal 50% mehr Lack auf. Damit erreichen wir 50% höhere Abriebwerte gegenüber handelsüblichen Lacken. Und somit eine hohe Beständigkeit der Oberfläche.



Eigenschaften


- UV-gehärteter PU-Acryllack, frei von Formaldehyd, Lindan und PCP.
- 85-90 g/m² Festkörperanteil im Lack.
- In Matt, Seidenmatt und Hochglanz erhältlich.
- Leichte Reinigung der Oberfläche.
- Weiße und graue Pigmentierung machbar.

Ersteinpflege

Ersteinpflege nicht zwingend erforderlich.
Empfohlen zum Schutz der Kanten und Fugen.


Werkseitige Objektversiegelung für 2-Schichtparkett

- Bei Objektversiegelung insgesamt 140-150 g/m², inkl. Primer und Grundierung.
- Erhöhte Abriebfestigkeit von ca. 50 % im Vergleich zu herkömmlichen UV-Versiegelungen.
- Für viele 2-Schichtparkett Produkte optional erhältlich.



OBERFLÄCHEN

OXYDATIV-GEÖLT (ÖL, AUSGEHÄRTET DURCH LUFTSAUERSTOFF)



Unsere oxidativ geölten Böden werden vorgeölt geliefert, damit Klebstoffreste, Baustaub etc. die Oberfläche nicht schon während der Verlegung schädigen können. Der Parkettleger reinigt Schmutz und Verunreinigungen vor der Endölung und übergibt Ihnen eine satte geschlossene Oberfläche. Dabei wird das natürliche Öl bis zur vollständigen Sättigung des Holzes vom Fachverleger einmassiert. Diese Ölung vor Ort schützt nochmals die Kanten und Fugen. Gelegentliches Nachölen – einmal alle 1-2 Jahre – frischt die Natürlichkeit des Bodens auf.


Eigenschaften

- Oxydatives Öl zieht in das Holz ein. Luftsauerstoff kann durch die Poren des Holzes mit dem Öl reagieren.
- Der Feuchtigkeitsausgleich ist gewährleistet.
- Der Boden bleibt antistatisch und schmutzabweisend.
- Das natürliche, matte Erscheinungsbild des Holzes wird hervorgehoben.
- Die erforderliche Pflege ist leicht durchzuführen. Partielle Reparaturen sind möglich.


Ersteinpflege

Ersteinpflege zwingend vorgeschrieben.
Oxydative Oberflächen sind nach der Verlegung und Trockenzeit des Klebstoffes stets einzupflegen.


OXYDATIV-GEÖLT



WEITERE VARIANTEN




STRUKTUROBERFLÄCHEN OXYDATIV-GEÖLT



OBERFLÄCHEN

TOP ENDGEÖLT




Bei der Top endgeölten Oberfläche nehmen wir natürliches Öl als Grundölung und komplettieren es mit einem Schutzfilm aus UV-gehärtetem Öl. Dadurch entsteht eine sehr pflegeleichte Oberfläche. Sie können aus drei Top endgeölten Varianten wählen: Rohholzoptik, natur oder weiß.

Eigenschaften

- Das Öl wird deckend auf die Holzoberfläche aufgetragen und dringt nur wenig in die Poren ein.
- Endgeölte Oberflächen sind sehr dicht und somit einer Versiegelung ähnlich.
- Der höhere Glanz unterstreicht den edlen Charakter des Holzes.
- Leichte Reinigung der Oberfläche.
- Weiße Pigmentierung machbar.

Ersteinpflege

Ersteinpflege nicht zwingend erforderlich.
Empfohlen zum Schutz der Kanten und Fugen.
Das Pflegemittel härtet durch Luftsauerstoff aus und lässt sich auspolieren.



SONDEROBERFLÄCHEN

Sonderoberflächen sind Oberflächen, die durch spezielle Behandlungen strukturiert, pigmentiert und oft auch farblich veredelt wurden. Dies geschieht ganz handwerklich bei uns im Atelier durch Bürsten, Laugen und/oder Färben der Holzstrukturen. Meistens nutzen wir natürliche Pigmente, die sich in die Holzporen setzen und

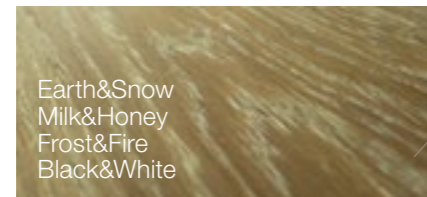
dadurch die Struktur des Holzes noch prägnanter abbilden. Es sind also einige zusätzliche und komplexe Bearbeitungsgänge nötig, damit aus Ihrem Parkett etwas ganz Besonderes wird.

Blackforest Woodfloors ist in **fünf Gruppen** von Sonderoberflächen erhältlich:



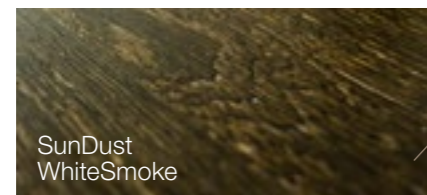
Shabby Grey
Superweiß
Alteiche
Mountain

Gelaugte Oberflächen




Earth&Snow
Milk&Honey
Frost&Fire
Black&White

Strukturiert gebürstete und farblich geölte Oberflächen




SunDust
WhiteSmoke

Strukturiert gebürstete und farblich versiegelte Oberflächen



Wildstyle

Strukturiert gebürstete, sägeraue und farblich geölte Oberflächen



Nero
SnowRide
Grey

Rein farblich behandelt, versiegelt oder geölt

Wir senden Ihnen kostenfrei Parkettmuster zu. Einfach online anfordern: www.blackforest-woodfloors.com/muster/

HOLZART EICHE

Sonderoberflächen oxy

- Alteiche | gelaugt und oxy-geölt
- Black&White | oxy-geölt
- Earth&Snow | oxy-geölt
- Frost&Fire | oxy-geölt
- Milk&Honey | oxy-geölt
- Mountain | gelaugt und oxy-geölt
- Shabby Grey | gelaugt u. oxy-geölt
- Superweiß | gelaugt und geölt
- Wildstyle nature | geölt
- Wildstyle white | geölt
- Wildstyle grey | geölt

Sonderoberflächen Duo-Line

- Mocca wildstyle-nature | geräuchert und geölt

Grey | Black

- Grey | geräuchert und geölt
- Nero/Black | geräuchert und geölt

Sonderoberflächen Country-Line

- SunDust | versiegelt
- Nero | geräuchert und versiegelt
- WhiteSmoke | geräuchert u. versiegelt

HOLZART ESCHE

Sonderoberflächen

- Esche Firestorm | versiegelt
- Esche Snowride | versiegelt

	Kaiserwald	Salvo	Amadeus	Amadeus SL/XL/XXL	Amadeus Frz. Fischgrat	Maxi-Line	Country-Line	Art-Line	Eco-Line	Loft-Line	Top-Line	Duo-Line	Amadeus Massivdielen
Sonderoberflächen oxy													
Alteiche gelaugt und oxy-geölt	●	●	●	●	●	●	●	●	—	—	●	●	●
Black&White oxy-geölt													
Earth&Snow oxy-geölt													
Frost&Fire oxy-geölt													
Milk&Honey oxy-geölt													
Mountain gelaugt und oxy-geölt	●	●	●	●	●	●	●	●	—	—	●	●	●
Shabby Grey gelaugt u. oxy-geölt													
Superweiß gelaugt und geölt													
Wildstyle nature geölt													
Wildstyle white geölt													
Wildstyle grey geölt													
Sonderoberflächen Duo-Line													
Mocca wildstyle-nature geräuchert und geölt	—	—	—	—	—	—	—	—	—	—	—	●	—
Grey Black													
Grey geräuchert und geölt	—	●	—	—	—	—	●	—	—	—	●	●	—
Nero/Black geräuchert und geölt													
Sonderoberflächen Country-Line													
SunDust versiegelt													
Nero geräuchert und versiegelt	—	—	—	—	—	—	●	—	—	—	—	—	—
WhiteSmoke geräuchert u. versiegelt													
Sonderoberflächen													
Esche Firestorm versiegelt	—	—	—	—	—	—	●	—	—	—	—	—	—
Esche Snowride versiegelt													

Stand: Mai 2020

○ Standard ● Option — technisch nicht möglich



Bitte entnehmen Sie die genauen Kombinationen pro Produkt anhand der aktuellen Preisliste.

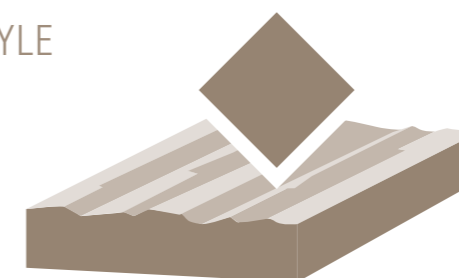
<http://blackforest-woodfloors.com/downloads/>



Country-Line, Eiche, wildstyle white. ©Huf-Haus

SONDEROBERFLÄCHEN

WILDSTYLE




Unsere Wildstyle-Oberfläche entsteht durch eine doppelte Strukturbehandlung beim Sägeschnitt und bei der Bürstung. Die Holz-Oberfläche wird so nochmals verdichtet und somit noch unempfindlicher gegenüber mechanischer Einwirkung. Die rustikale Sortierung

und die mehrdimensionale Oberflächenstrukturierung lassen mögliche Beschädigungen optisch verschwinden. Der Boden erhält mit der Zeit seine Patina und macht kleine „Unfälle“ zu Bagatellen, da sie in der Holzstruktur optisch „verschwinden“.

WILDSTYLE – DIESES PARKETT VERZEIHT ALLES.

Diesem Echtholzparkett ist es egal, wer auf ihm steht und geht: tausende Kunden beim Shoppen, Kinder und junge Hunde beim Toben oder Damenschuhe. Die Blackforest Woodfloors Wildstyle-Oberflächen verstecken Kratzer und kleine Beschädigungen in ihrer natürlichen Struktur und Optik. Dieser Boden wird jedes Jahr mit seiner Patina noch schöner – ein unzerstörbares Unikat. Und pflegeleicht dazu.



Eiche - Wildstyle nature
OXY-natur-vorgeölt

Eiche - Wildstyle white
OXY-weiß-vorgeölt

Eiche - Wildstyle grey
OXY-grau-vorgeölt



Pflege des Parketts mit Öl

EINFACHE PFLEGE

Parkett ist pflegeleicht. Und äußerst strapazierfähig. Pflegeleichter und strapazierfähiger als die meisten Designböden mit Kunststoffoberflächen. Vorbei sind die Zeiten, als man Parkett noch regelmäßig bohnen und polieren musste.

Die modernen Parkettoberflächen von Blackforest Woodfloors werden mit geringem Zeiteinsatz am besten regelmäßig abgesaugt oder mit weichem Besen abgekehrt und nach Bedarf mit einem speziellen Pflegemittel im Wischwasser nebelfeucht gewischt. Mehr Arbeit ist es nicht. Und es ist wirklich einfach. Je nach

Art der Oberflächenbehandlung gibt es spezielle, natürliche Pflege- und Reinigungsmittel für Parkettböden, die speziell mit den Herstellern der Oberflächenlacke und -öle auf die Bedürfnisse der Böden abgestimmt wurden. Sie enthalten keine Schadstoffe und zweifelhafte Chemikalien und sind beim Parkethersteller oder Fachverleger zu beziehen. Von einer Verwendung sonstiger im Handel erhältlicher Pflegemittel raten wir dringend ab. Denn unbestimmte chemische Substanzen könnten die Oberfläche des Parketts schädigen. Geölte Oberflächen bedürfen eines speziellen Pflegemittels – einer

natürlichen Parkettseife. Es reicht, diesen Boden einmal pro Monat mit diesem Seifenzusatz nebelfeucht zu wischen. Eine Beschreibung zum Ablauf der einfachen Unterhalts- und Reinigungspflege ist detailliert auf dem jeweiligen Pflegemittel zu finden.

Wir empfehlen zudem eine ein- bis zweijährige Servicepflege durch den Fachbetrieb. Dadurch kann der Zeitpunkt einer möglichen Renovierung so weit wie möglich verzögert werden. Also: keine Angst vor Kratzern oder Pflegefehlern. Denn Blackforest Woodfloors-Parkett ist ein robustes Naturprodukt!

Allgemein sollte beachtet werden:

- Verschüttete Flüssigkeiten sofort aufwischen.
- Nie zu nass wischen, nebelfeucht ist ausreichend.
- Feuchtigkeit sollte eher in der Luft als am Boden sein.
- Eine regelmäßige Trockenreinigung mit Staubsauger oder Besen schützt die Bodenoberfläche vor Kratzern.
- Filzgleiter unter Stühlen und Möbeln sind Pflicht.
- Kratzer und Dellen gehören zum Leben eines Holzfußbodens. Je älter der Boden, desto schöner die Patina.
- Fugen sind Zeichen eines schlechten Raumklimas.



Mehr Infos
zur Pflegeanleitung
<http://goo.gl/802my>






WOHNGESUNDHEIT

In der heutigen Zeit werden Wohngebäude zur energetischen Ressourcenschonung immer besser isoliert und gedämmt. Das schont die Umwelt und spart Energie. Jedoch sind die Luftwechselraten im Innenraum durch diese Maßnahmen bei weitem nicht mehr so hoch, wie es in der Vergangenheit der Fall war. Regelmäßiges Lüften erhöht zwar die Zufuhr von frischer Luft, sorgt aber ebenso für einen energetischen Mehraufwand. Um die Wohngesundheit der Menschen in Räumen sicherzustellen, ist es wichtig, dass

die eingesetzten Bauprodukte keine schädlichen Emissionen von sich geben. Die deutschen Hersteller, welche im Verband der deutschen Parkettindustrie organisiert sind, haben ihre Produkte intensiv kontrolliert. Für Ihre Räumlichkeiten sind alle Blackforest Woodfloors-Produkte auf Emissionen geprüft und alle Komponenten strengen Richtlinien unterworfen. Grundsätzlich sind die Blackforest Woodfloors-Produkte nach den Kriterien des Ausschusses zur gesundheitlichen Bewertung von Bauprodukten (AgBB) geprüft.



VOLLFLÄCHIGE VERKLEBUNG

Es gibt zwei Arten, Parkett zu verlegen: vollflächig verklebt oder schwimmend verlegt. Grundsätzlich empfehlen wir die vollflächige Verklebung aller Blackforest Woodfloors Produkte. Sie bietet viele Vorteile.

Die Geräuschdämmung spielt eine wesentliche Rolle bei der Parkettverlegung: Erzeugen Absätze auf schwimmend verlegtem Parkett noch großen Lärm, so kann der Boden bei verklebtem Parkett dank der schubfesten Fixierung der Elemente nicht mehr in Schwingung versetzt werden. Vibrationen und Hohlräume im Boden

werden bei der Verklebung größtenteils ausgeschlossen. Der Raumschall verringert sich deutlich.

Wer sich für eine Fußbodenheizung entscheidet, sollte aufgrund der besseren Heizleistung auf die vollflächige Parkettverklebung setzen. Nur so kann die Wärme gut und zügig aus dem Unterboden an die Oberfläche geleitet werden. Isolierende Luftschichten zwischen Unterboden und Parkettauflage, die die Wärmeabgabe behindern, können nicht entstehen. Ein weiteres Plus ist die gute Sanierungsfähigkeit von verklebtem Parkett:

Es lässt sich leicht abschleifen und neu versiegeln. Einzelne defekte Elemente oder Teilflächen können problemlos ausgetauscht werden, ohne den ganzen Boden erneuern zu müssen. Dies trägt zu einer langen Nutzungs- und Lebensdauer Ihres hochwertigen Qualitäts-Parkettbodens bei.

Weiterführende Informationen zum Thema finden Sie auf der offiziellen Homepage der „Initiative Parkett im Klebeverbund“. www.initiative-pik.de



RAUMKLIMA UND FUSSBODENHEIZUNG

Das Raumklima gilt als wesentlicher Bestandteil der Wohnqualität und Behaglichkeit. Es wird vor allem durch die Temperatur der Luft und die Luftfeuchtigkeit bestimmt. Einfluss auf die Behaglichkeit eines Raumes haben auch

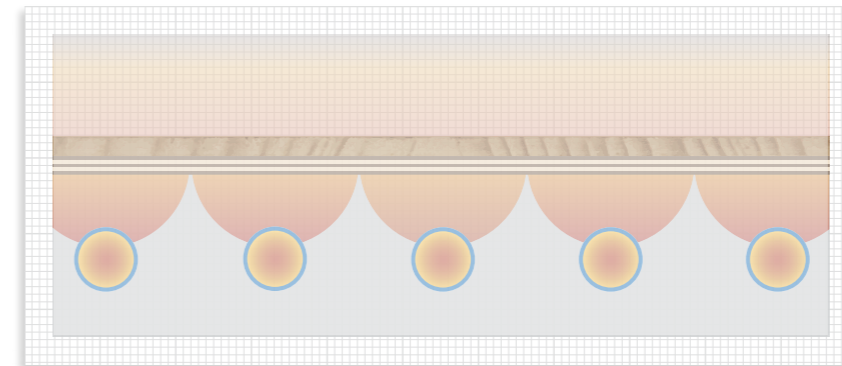
- die chemische Zusammensetzung der Luft mit möglichen Schadstoffen und Geruchsbelastigung
- abweichende Oberflächentemperaturen der Wände, Fußböden und Möbel
- Luftzug
- die Beleuchtung, insbesondere die Sonneneinstrahlung sowie künstliches Licht und dessen Farbtemperatur.

Die Luftfeuchtigkeit wird vom Menschen nur bei Extremwerten bemerkt. Allerdings führt schon moderat hohe relative Luftfeuchte zu Kondensation und Schimmelbildung an kühlen

Oberflächen. Grundsätzlich nimmt Holz viel Feuchtigkeit auf, bevor es zur Schimmelbildung kommt. Der Fußboden gleicht kurzfristige Änderungen aus und sorgt für einen besseren Durchschnitt.

Bei sehr geringer Luftfeuchtigkeit werden Materialien wie Holz, Leder oder Plastik spröde oder rissig und trocknen aus. Ebenso reagiert der menschliche Körper auf zu geringe Luftfeuchtigkeit. Brennende Augen, spröde Lippen und trockene Schleimhäute sind die Folge. Vermeiden Sie dieses Klima für Ihre Gesundheit. Ein zu trockenes Raumklima schädigt auch Möbel, Decken, Wände und Böden. Im Winter helfen häufiges Lüften bei Regenwetter oder ein Luftbefeuchter, das Raumklima annähernd an den Idealzustand zu bringen.

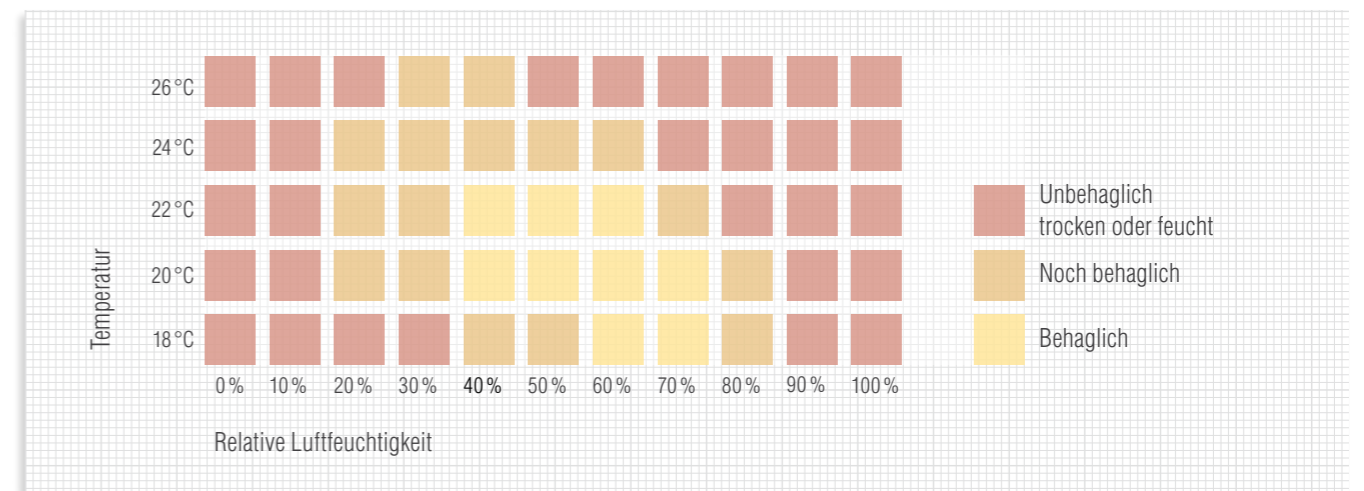
WÄRMEVERTEILUNG BEI FUSSBODENHEIZUNG



WÄRMEDURCHLASSWERTE

Maxi-Line	0,058 m ² K/W
Amadeus	0,110 m ² K/W
Savo	0,110 m ² K/W
Karelia	0,110 m ² K/W
Duo-Line	0,065 m ² K/W
Top-Line	0,065 m ² K/W
Eco-Line	0,065 m ² K/W
Country-Line	0,065 m ² K/W
Art-Line	0,065 m ² K/W
Loft-Line	0,065 m ² K/W
Hochkantlamellen	0,105 m ² K/W
Kaiserwald	0,120 m ² K/W

BEHAGLICKEITSDIAGRAMM (NACH LEYSEN UND TREYMARK)





▲
BLACKFOREST
WOODFLOORS



HANDWERKLICHE VERLEGUNG

Wir lassen unser Echtholzparkett nur vom Profi-Parkettleger einbauen. Um Parkettböden nachhaltig zu verkleben ist das Fachwissen und das Knowhow und die Erfahrung von ausgebildeten Parkettlegern unabdingbar. Daher haben wir ein über ganz Deutschland verteiltes Netzwerk von qualifizierten Fachlegern über viele Jahrzehnte aufgebaut. Grundsolide Handwerksbetriebe, die ihre Arbeit exzellent machen.

Der Fachbetrieb berät Sie nicht nur grundsätzlich bei Ihrer Entscheidung für ein Echtholzparkett,

sondern optimiert auch Verschnitt, bereitet den Unterboden vor, verlegt den Boden, integriert Türrahmen und Heizungsrohren, bringt Sockelleisten an und pflegt eventuell das erste Öl ein.



AUSFÜHRLICHE BERATUNG VOM PROFI

Unsere Parkettverleger beraten Sie ausführlich vor Ort. Dort finden Sie eine **Musterausstellung**, in der Sie alle verfügbaren Holzarten und Oberflächen finden. Gerne bestellt ihr Parkettleger bei uns **kostenfreie Muster**.

3D-FOTOSTUDIO

Mit dem 3D-Fotostudio können Sie den Raum im gewünschten Parkett online simulieren.



https://bit.ly/BFWF_Fotostudio





QUALITÄT UND GARANTIE

Mit unserem Echtholzparkett Blackforest Woodfloors entscheiden Sie sich für ein Qualitätsprodukt. Während der Herstellung durchläuft das Parkett zahlreiche Standards und Qualitätskontrollen, damit nur das Beste auf Ihren Boden kommt. Das garantieren

wir Ihnen für alle vollflächig verklebten Böden 5 Jahre lang. Plus ein Jahr für die Bauphase. Alle unsere Produkte sind also für diese Zeit beim größten deutschen Versicherer mit einer fünf plus eins Jahre geltenden Haftpflichtversicherung versehen.



KOCHTEST GEPRÜFTES PARKETT

Wir sind bis dato das einzige deutsche Unternehmen mit Kochtest-geprüften Parkettböden. Bei dieser anerkannten Prüfmethode werden alle Klebstoffchargen und Produktionen dem japanischen Kochtest JASII unterzogen. Hierbei wird das Prüfstück zwei Stunden in 70 Grad heißem Wasser gelagert und anschließend drei

Stunden bei 60 Grad Wärme wieder zurückgetrocknet. Nur solche Wechselwirkungen mit warmen und kalten Feuchtklima-Situationen könnten die Langzeitbelastung praxisgerecht simulieren. Unser Blackforest Woodfloors-Parkett übersteht sogar mehrere Durchläufe dieses Tests mit vorbildlichen Ergebnissen.



Kochtest geprüft



<https://youtu.be/q1YKowyzbAk>



PERSPEKTIVE DEUTSCHLAND

Wenn es auch in der Branche in den letzten Jahrzehnten aufgrund des Kostendruckes mehr und mehr üblich wurde, Produktionen oder Teile davon ins Ausland zu verlagern, beharren wir immer auf unserem Standort im Schwarzwald. Wir meinen: Sozialer Frieden in unserem Land kann nur bestehen, wenn hier auch Steuern gezahlt werden und das nationale Gesundheits- und Sozialsystem gefördert wird.

Dem Fachkräftemangel stellen wir uns daher aktiv entgegen. Wir bilden jährlich Auszubildende in unserem Betrieb aus, um eigene Fachkräfte zu gewinnen und jungen Menschen ihren Lebensunterhalt und ihre Zukunft zu sichern. Ebenso schulen wir Auszubildende und Jungmeister für das Parkettlegerhandwerk und fördern sie in ihrer Ausbildung.

Wir kooperieren bei der Herstellung unseres Werbematerials mit der Lebenshilfe e.V.

Zum Ende einer Bauphase ist oft das Budget vieler Bauherren überschritten. Die Überlegung, billigere Produkte zu kaufen, tritt in den Vordergrund. Bitte denken Sie immer daran: Der Kauf von in Deutschland produzierten Produkten bedeutet vielleicht, einen etwas höheren Preis zu bezahlen. Aber: Dadurch unterstützen Sie die Wirtschaft im eigenen Land sowie den Erhalt deutscher Arbeitsplätze und Sie verbauen zudem qualitativ erstklassige Produkte, an denen Sie lange Freude haben. Wir bleiben unserer verantwortungsvollen Linie des sozialen Engagements, der nachhaltigen Umweltpolitik und der garantierten Qualität und Wohngesundheit treu. Wir glauben an die Zukunft und das verantwortungsvolle Handeln jedes Einzelnen, der bei uns seinen Wunschboden erstet. Gemeinsam können Industrie, Handwerk und Eigenheimbesitzer etwas für die Umwelt, das nationale Sozialsystem und eine gesicherte Zukunft unserer nächsten Generation tun. Daher sind wir Mitglied der Initiative: www.wir-produzieren-deutschland.de





**BLACKFOREST
WOODFLOORS**

DEIN HOLZ

Dein Stück Schwarzwald. Ein Unikat.





Jakob Schmid Söhne GmbH & Co. KG

Kehnerfeld 10 · 77971 Kippenheim

t +49(0) 78 25.84 49-0 · f +49(0) 78 25. 84 49-30

info@jaso.de · www.jaso.de

Trumpf-Fertigparkett GmbH & Co. KG

Bollstraße 1 · 72108 Rottenburg a. N.

t +49(0) 70 73.91 63-0 · f +49(0) 70 73. 91 63-90

info@trumpf-parkett.de · www.trumpf-parkett.de
